

有価証券報告書

(金融商品取引法第24条第1項に基づく報告書)

事業年度 自 2023年4月1日
(第102期) 至 2024年3月31日

SMK 株式会社

第 102 期 （自 2023 年 4 月 1 日 至 2024 年 3 月 31 日）

有 価 証 券 報 告 書

- 本書は金融商品取引法第 24 条第 1 項に基づく有価証券報告書を、同法第 27 条の 30 の 2 に規定する開示用電子情報処理組織 (EDINET) を使用して、2024 年 6 月 25 日に提出したデータに目次及び頁を付して出力・印刷したものであります。
- 本書には、上記の方法により提出した有価証券報告書の添付書類は含まれておりませんが、監査報告書及び内部統制監査報告書、確認書並びに内部統制報告書を末尾に綴じ込んでおります。

SMK 株式会社

目 次

	頁
第102期 有価証券報告書	
【表紙】	1
第一部 【企業情報】	2
第1 【企業の概況】	2
1 【主要な経営指標等の推移】	2
2 【沿革】	5
3 【事業の内容】	6
4 【関係会社の状況】	8
5 【従業員の状況】	10
第2 【事業の状況】	12
1 【経営方針、経営環境及び対処すべき課題等】	12
2 【サステナビリティに関する考え方及び取組】	13
3 【事業等のリスク】	19
4 【経営者による財政状態、経営成績及びキャッシュ・フローの状況の分析】	20
5 【経営上の重要な契約等】	25
6 【研究開発活動】	26
第3 【設備の状況】	28
1 【設備投資等の概要】	28
2 【主要な設備の状況】	28
3 【設備の新設、除却等の計画】	29
第4 【提出会社の状況】	30
1 【株式等の状況】	30
2 【自己株式の取得等の状況】	35
3 【配当政策】	36
4 【コーポレート・ガバナンスの状況等】	36
第5 【経理の状況】	50
1 【連結財務諸表等】	51
2 【財務諸表等】	93
第6 【提出会社の株式事務の概要】	109
第7 【提出会社の参考情報】	110
1 【提出会社の親会社等の情報】	110
2 【その他の参考情報】	110
第二部 【提出会社の保証会社等の情報】	111
監査報告書	
確認書	
内部統制報告書	

【表紙】

【提出書類】 有価証券報告書

【根拠条文】 金融商品取引法第24条第1項

【提出先】 関東財務局長

【提出日】 2024年6月25日

【事業年度】 第102期(自 2023年4月1日 至 2024年3月31日)

【会社名】 SMK株式会社

【英訳名】 SMK Corporation

【代表者の役職氏名】 代表取締役社長 池田 靖 光

【本店の所在の場所】 東京都品川区戸越六丁目5番5号

【電話番号】 03-3785-1111(代表)

【事務連絡者氏名】 執行役員 北 平 至

【最寄りの連絡場所】 東京都品川区戸越六丁目5番5号

【電話番号】 03-3785-1111(代表)

【事務連絡者氏名】 執行役員 北 平 至

【縦覧に供する場所】 株式会社東京証券取引所
(東京都中央区日本橋兜町2番1号)

第一部 【企業情報】

第1 【企業の概況】

1 【主要な経営指標等の推移】

(1) 連結経営指標等

回次	第98期	第99期	第100期	第101期	第102期
決算年月	2020年3月	2021年3月	2022年3月	2023年3月	2024年3月
売上高 (百万円)	54,161	48,560	48,243	54,842	46,522
経常利益又は経常損失(△) (百万円)	△185	2,601	3,413	2,503	226
親会社株主に帰属する当期純利益又は親会社株主に帰属する当期純損失(△) (百万円)	△2,651	1,917	2,992	1,334	△489
包括利益 (百万円)	△3,541	3,061	3,682	1,815	1,355
純資産額 (百万円)	24,629	27,751	30,643	32,274	32,143
総資産額 (百万円)	50,204	50,332	54,794	56,365	58,444
1株当たり純資産額 (円)	3,870.65	4,311.91	4,914.89	4,932.86	5,070.15
1株当たり当期純利益又は1株当たり当期純損失(△) (円)	△410.88	297.92	472.14	209.12	△75.00
潜在株式調整後1株当たり当期純利益 (円)	—	—	—	—	—
自己資本比率 (%)	49.6	55.1	55.9	57.3	55.0
自己資本利益率 (%)	△9.9	7.3	10.2	4.2	△1.5
株価収益率 (倍)	—	9.5	4.7	11.8	—
営業活動によるキャッシュ・フロー (百万円)	6,345	4,653	2,433	3,591	3,719
投資活動によるキャッシュ・フロー (百万円)	△2,525	△2,325	△1,631	△1,944	△1,617
財務活動によるキャッシュ・フロー (百万円)	△4,176	△3,904	△971	△862	△478
現金及び現金同等物の期末残高 (百万円)	10,437	8,742	8,505	8,915	10,197
従業員数 (ほか、平均臨時雇用者数) (名)	5,593 (2,239)	5,407 (1,301)	4,963 (959)	4,607 (880)	4,104 (583)

- (注) 1. 第99期よりSMK-LOGOMOTION(株)、SMK-LINK Electronics Corporation及びSMK Eletronica Brasil Ltdaを連結の範囲から除外しました。また、第101期よりSMK Hungary Kft.を連結の範囲から除外しました。
2. 第98期及び第102期における潜在株式調整後1株当たり当期純利益は、潜在株式が存在しておらず、1株当たり当期純損失であるため記載しておりません。また、第99期、第100期及び第101期における潜在株式調整後1株当たり当期純利益は、潜在株式が存在しないため記載しておりません。
3. 第98期及び第102期における株価収益率は、1株当たり当期純損失であるため記載しておりません。
4. 株主資本において自己株式として計上されている「株式給付信託(BBT)」に残存する自社の株式は、1株当たり純資産額の算定上、期末発行済株式総数から控除する自己株式数に含めており、また、1株当たり当期純利益又は当期純損失(△)の算定上、期中平均株式数の計算において控除する自己株式に含めております。

5. 「収益認識に関する会計基準」（企業会計基準第29号 2020年3月31日）等を第100期の期首から適用しており、第100期以降に係る主要な経営指標等については、当該会計基準等を適用した後の指標等となっております。

(2) 提出会社の経営指標等

回次	第98期	第99期	第100期	第101期	第102期
決算年月	2020年3月	2021年3月	2022年3月	2023年3月	2024年3月
売上高 (百万円)	43,723	38,963	23,033	24,934	22,743
経常利益又は経常損失 (△) (百万円)	609	505	1,623	837	△630
当期純利益又は当期純損失 (△) (百万円)	△746	△55	1,560	250	△1,196
資本金 (百万円)	7,996	7,996	7,996	7,996	7,996
発行済株式総数 (株)	7,500,000	7,500,000	7,500,000	7,200,000	7,200,000
純資産額 (百万円)	25,589	25,455	26,370	26,783	24,429
総資産額 (百万円)	47,777	44,478	45,292	45,678	45,926
1株当たり純資産額 (円)	3,968.56	3,948.07	4,221.30	4,085.50	3,845.03
1株当たり配当額 (うち1株当たり中間配当額) (円)	40 (-)	50 (-)	70 (-)	100 (-)	100 (50)
1株当たり当期純利益又は1株当たり当期純損失 (△) (円)	△115.49	△8.53	245.70	39.13	△183.04
潜在株式調整後1株当たり当期純利益 (円)	-	-	-	-	-
自己資本比率 (%)	53.6	57.2	58.2	58.6	53.2
自己資本利益率 (%)	△2.8	△0.2	6.0	0.9	△4.7
株価収益率 (倍)	-	-	9.1	62.9	-
配当性向 (%)	-	-	28.5	255.6	-
従業員数 (ほか、平均臨時雇用者数) (名)	770 (-)	737 (-)	693 (-)	643 (-)	635 (-)
株主総利回り (%)	89.6	111.7	91.3	104.0	113.8
(比較指標：配当込みTOPIX) (%)	(90.5)	(128.6)	(131.2)	(138.8)	(196.2)
最高株価 (円)	3,345	3,320	2,971	2,857	2,803
最低株価 (円)	1,753	2,100	2,023	2,019	2,228

- (注) 1. 第100期及び第101期における潜在株式調整後1株当たり当期純利益は、潜在株式が存在していないため記載しておりません。第98期、第99期及び第102期における潜在株式調整後1株当たり当期純利益は、潜在株式が存在しておらず、また、1株当たり当期純損失であるため記載しておりません。
2. 平均臨時雇用者数については、臨時従業員の総数が従業員数の100分の10未満であるため記載を省略しております。
3. 株主資本において自己株式として計上されている「株式給付信託(BBT)」に残存する自社の株式は、1株当たり純資産額の算定上、期末発行済株式総数から控除する自己株式数に含めており、また、1株当たり当期純利益又は当期純損失(△)の算定上、期中平均株式数の計算において控除する自己株式に含めております。
4. 第98期、第99期及び第102期における株価収益率は、1株当たり当期純損失であるため記載しておりません。
5. 第98期、第99期及び第102期は当期純損失を計上しているため、配当性向は記載しておりません。

6. 最高株価及び最低株価は、2022年4月3日以前は東京証券取引所市場第一部におけるものであり、2022年4月4日以降は東京証券取引所プライム市場におけるものであります。
7. 「収益認識に関する会計基準」（企業会計基準第29号 2020年3月31日）等を第100期の期首から適用しており、第100期以降に係る主要な経営指標等については、当該会計基準等を適用した後の指標等となっております。

2 【沿革】

- 1925年4月 初代社長池田平四郎が東京府荏原郡(現東京都品川区豊町)に池田無線電機製作所を創立し、放送無線受信機器等の製造販売を開始。
- 1929年1月 法人組織に改組、資本金を1万2千円とし、昭和無線工業株式会社に改称。漁業無線機器およびラジオ受信機ならびに部品の製造販売を開始。
- 1946年4月 電子機器機構部品の製造販売を開始。
- 1953年10月 大阪営業所(現大阪支店)を開設。
- 1962年9月 東京証券取引所市場第二部上場。
- 1963年12月 富山工場(現富山事業所)を開設。
- 1969年11月 名古屋営業所(現名古屋支店)を開設。
- 1970年3月 茨城工場(現ひたち事業所)を開設。
- 1973年9月 米国駐在員事務所を現地法人化、SMK Electronics Corporation of America(現 SMK Electronics Corporation, U.S.A.)<現連結子会社>を設立。
- 1978年6月 香港駐在員事務所を現地法人化、SMK Electronics (H.K.) Ltd.<現連結子会社>を設立。
11月 東京証券取引所市場第一部上場(指定替)。
- 1985年2月 SMK株式会社に社名変更。
- 1989年4月 マレーシアに現地法人SMK Electronics (Malaysia) Sdn. Bhd.<現連結子会社>を設立。
- 1990年5月 SMK Electronics (H.K.) Ltd. のシンガポール支店を現地法人化、SMK Electronics Singapore Pte. Ltd.<現連結子会社>を設立。
- 1994年12月 中国広東省東莞市に東莞高廠昭和電子廠(SMK Dongguan Gaobu Factory)を直接委託加工方式で運営。(平成23年1月にSMK Electronics (Dongguan) Co., Ltd.<現連結子会社>へ転換。)
- 1996年8月 中国広東省シンセン市に現地法人和林電子有限公司(SMK Electronics (Shenzhen) Co., Ltd.)<現連結子会社>を設立。
- 1998年2月 フィリピンに現地法人SMK Electronics (Phils.) Corporation<現連結子会社>を設立。
- 2005年4月 中国上海市にSMK Electronics Trading (Shanghai) Co., Ltd.<現連結子会社>を設立。
- 2006年3月 中国上海市にSMK Electronics Int'l Trading (Shanghai) Co., Ltd.<現連結子会社>を設立。
- 2009年12月 中国広東省シンセン市にSMK Electronics Technology Development (Shenzhen) Co., Ltd.<現連結子会社>を設立。
- 2011年1月 中国広東省東莞市にSMK Electronics (Dongguan) Co., Ltd.<現連結子会社>を設立。
- 2013年2月 中国広東省シンセン市にSMK Electronics Trading (Shenzhen) Co., Ltd.<現連結子会社>を設立。
- 2015年3月 アイルランドに現地法人SMK Electronics (Europe) Ltd.<現連結子会社>を設立。
- 2022年4月 東京証券取引所の市場区分の見直しにより市場第一部からプライム市場へ移行。

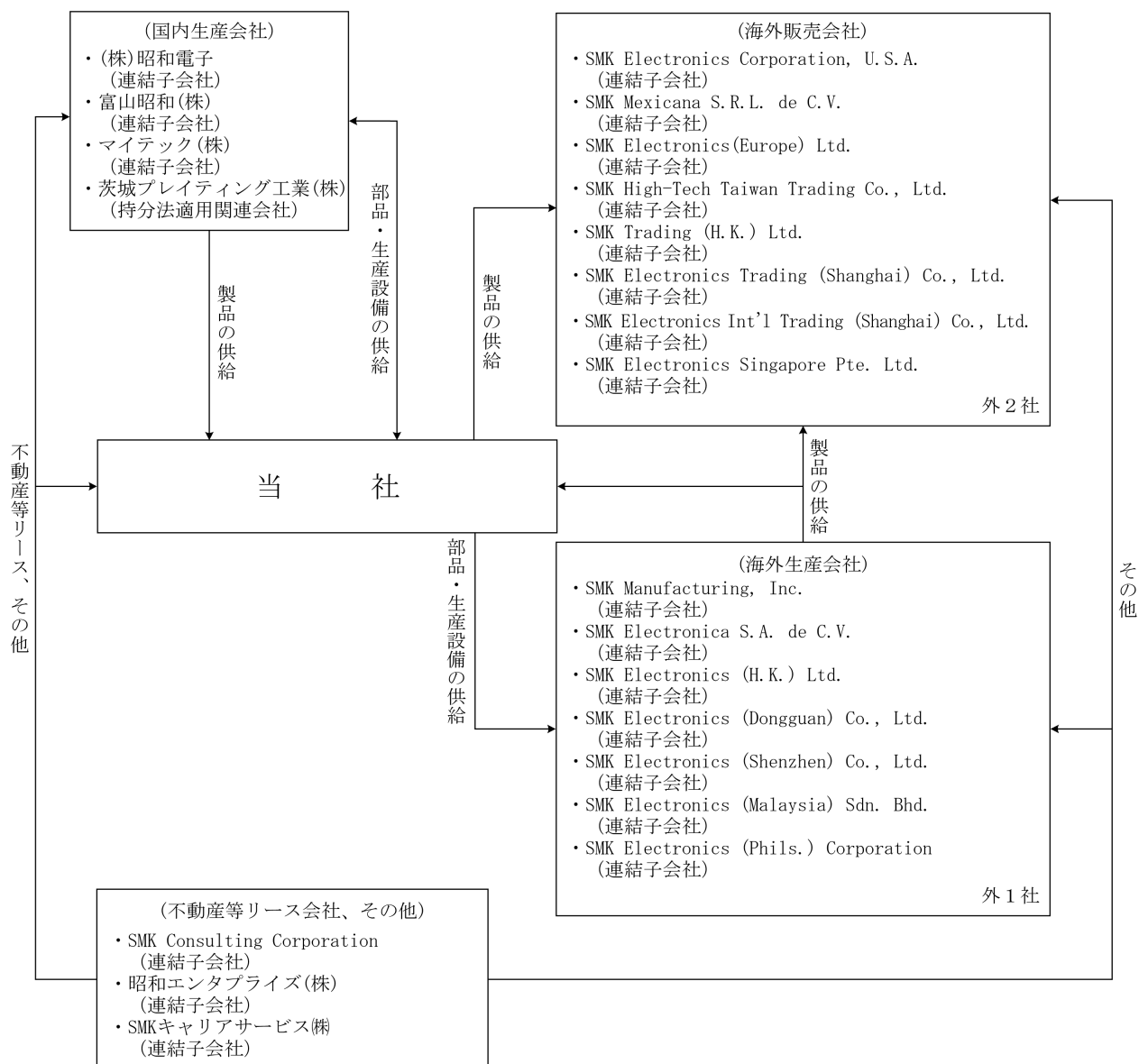
3 【事業の内容】

当社グループは、当社、子会社24社及び関連会社1社で構成されており、主な事業内容は、電気通信及び電子機器等用部品の国内及び海外における製造・販売であります。

当社グループの事業における当社及び関係会社の位置付け及びセグメントとの関連は、次のとおりであります。なお、以下に示す区分は、セグメントと同一の区分であります。

セグメントの名称	事業内容	主要な会社
CS (コネクション・システム) 事業部	コネクタ(同軸、基板対基板、FPC)、ジャックの製造販売	当社 SMK Electronics Corporation, U.S.A. SMK Trading (H.K.) Ltd. SMK Electronics Int'l Trading (Shanghai) Co., Ltd. SMK Electronics (Shenzhen) Co., Ltd.
SCI (センシング、コミュニケーション&インターフェース) 事業部	リモコン、スイッチ、カメラモジュール、タッチセンサーの製造販売	当社 SMK Electronics Corporation, U.S.A. SMK Manufacturing, Inc. SMK Electronics (Dongguan) Co., Ltd. SMK Electronics (Malaysia) Sdn. Bhd. SMK Electronics (Phils.) Corporation
開発センター	無線モジュール、NFCアンテナの製造販売	当社
その他	その他部品事業、リース事業、不動産賃貸事業、労働者派遣事業	当社 昭和エンタプライズ(株)

以上に述べた事業の系統図は、次のとおりであります。



4 【関係会社の状況】

名称	住所	資本金 又は出資金	主要な事業 の内容	議決権の所 有又は被所 有割合(%)	関係内容	摘要
(連結子会社) SMK Electronics Corporation, U.S.A.	アメリカ合衆国 カリフォルニア州 チュラビスタ市	千米ドル 15,100	C S 事業部 S C I 事業部	100.0	当社及び当社子会社製品を販売し ております。 役員の兼任等 有	※3 ※5
SMK Manufacturing, Inc.	アメリカ合衆国 カリフォルニア州 チュラビスタ市	千米ドル 10,040	S C I 事業部	100.0 (100.0)	同社製品を当社及び当社子会社に 販売しております。 資金援助 有	※3 ※4
SMK Electronica S.A. de C.V.	メキシコ合衆国 バハ・カリフォル ニア州	千メキシコ ペソ 52	S C I 事業部	100.0 (100.0)	当社子会社製品の委託加工を行っ ております。	
SMK Electronics(Europe) Ltd.	アイルランド ダブリン市	千ユーロ 1,400	C S 事業部 S C I 事業部	100.0	当社及び当社子会社製品を販売し ております。 役員の兼任等 有 資金援助 有	
SMK High-Tech Taiwan Trading Co., Ltd.	中華民国 台北市	千ニュー台湾 ドル 55,000	C S 事業部	100.0	当社及び当社子会社製品を販売し ております。	
SMK Electronics (H.K.) Ltd.	中華人民共和国 香港特別行政区	千香港ドル 135,005	S C I 事業部	100.0	同社製品を当社及び当社子会社に 販売しております。 資金援助 有	※3
SMK Trading (H.K.) Ltd.	中華人民共和国 香港特別行政区	千香港ドル 200	C S 事業部 S C I 事業部	100.0 (100.0)	当社及び当社子会社製品を販売し ております。	
SMK Electronics (Dongguan) Co., Ltd.	中華人民共和国 広東省東莞市	千中国人民幣 123,762	C S 事業部 S C I 事業部	100.0 (100.0)	同社製品を当社及び当社子会社に 販売しております。	※3
SMK Electronics (Shenzhen) Co., Ltd.	中華人民共和国 広東省シンセン市	千中国人民幣 22,480	C S 事業部	100.0	同社製品を当社及び当社子会社に 販売しております。 役員の兼任等 有	※3
SMK Electronics Trading (Shenzhen) Co., Ltd.	中華人民共和国 広東省シンセン市	千中国人民幣 500	C S 事業部 S C I 事業部	100.0 (100.0)	当社及び当社子会社製品を販売し ております。 役員の兼任等 有	
SMK Electronics Trading (Shanghai) Co., Ltd.	中華人民共和国 上海市	千中国人民幣 4,962	C S 事業部	100.0	当社及び当社子会社製品を販売し ております。 役員の兼任等 有	
SMK Electronics Int'l Trading (Shanghai) Co., Ltd.	中華人民共和国 上海市	千中国人民幣 1,034	C S 事業部	100.0 (100.0)	当社及び当社子会社製品を販売し ております。 役員の兼任等 有	
SMK Electronics Singapore Pte. Ltd.	シンガポール シンガポール市	千シンガポール ドル 300	C S 事業部 S C I 事業部	100.0	当社及び当社子会社製品を販売し ております。 役員の兼任等 有	
SMK Electronics (Malaysia) Sdn. Bhd.	マレーシア セランゴール州 ベラナン	千マレーシア リンギット 30,000	S C I 事業部	100.0	同社製品を当社及び当社子会社に 販売しております。 資金援助 有	※3
SMK Electronics (Phils.) Corporation	フィリピン パンパンガ州 クラークフィールド	千フィリピン ペソ 268,710	C S 事業部 S C I 事業部	100.0	同社製品を当社及び当社子会社に 販売しております。 資金援助 有	
昭和エンタプライズ (株)	東京都 品川区	千円 18,000	その他	100.0	当社及び当社子会社にリースを行 っております。 資金援助 有 設備の賃貸借 有	
その他8社	—	—	—	—	—	
(持分法適用関連会社) 茨城プレイング 工業(株)	茨城県 北茨城市	千円 10,000	C S 事業部	45.5 (30.3)	同社製品を当社に販売しておりま す。 設備の賃貸借 有	

(注) 1. 「主要な事業の内容」欄には、セグメント情報に記載された名称を記載しております。

2. 「議決権の所有又は被所有割合」欄の(内書)は間接所有であります。

※3. 特定子会社に該当します。

※4. SMK Manufacturing, Inc.については、債務超過会社であり、債務超過額は当連結会計年度末現在で3,559百万円であります。

※5. SMK Electronics Corporation, U.S.A.については、売上高(連結会社相互間の内部売上高を除く)の連結売上高に占める割合が10%を超えております。

主要な損益情報等	① 売上高	11,661百万円
	② 経常利益	△146
	③ 当期純利益	△150
	④ 純資産額	2,257
	⑤ 総資産額	5,319

6. 有価証券届出書又は有価証券報告書を提出している会社はありません。

5 【従業員の状況】

(1) 連結会社の状況

2024年3月31日現在

セグメントの名称	従業員数(名)
C S 事業部	1,167 (185)
S C I 事業部	1,321 (281)
開発センター	22 (—)
報告セグメント計	2,510 (466)
その他	149 (—)
全社(共通)	1,445 (117)
合計	4,104 (583)

- (注) 1. 従業員数は、就業人員であります。
 2. 従業員数欄の(外書)は、臨時従業員の年間平均雇用人員であります。
 3. 「その他」の区分は報告セグメントに含まれない事業セグメントであり、その他部品事業、リース事業、不動産賃貸事業及び労働者派遣事業を含んでおります。
 4. 「全社(共通)」は、特定のセグメントに区分できない製造間接部門、営業部門及び管理部門等の従業員数であります。
 5. 前連結会計年度末に比べ従業員数が503名減少しております。主にS C I 事業部の海外生産拠点における生産調整に伴う人員削減によるものです。

(2) 提出会社の状況

2024年3月31日現在

従業員数(名)	平均年齢(歳)	平均勤続年数(年)	平均年間給与(円)
635	45.4	20.0	6,710,655

セグメントの名称	従業員数(名)
C S 事業部	141
S C I 事業部	164
開発センター	22
報告セグメント計	327
その他	—
全社(共通)	308
合計	635

- (注) 1. 従業員数は、就業人員であります。
 2. 臨時従業員数は、従業員に占める割合が100分の10未満であるため記載を省略しております。
 3. 平均年間給与は、賞与及び基準外賃金を含んでおります。
 4. 「その他」の区分は報告セグメントに含まれない事業セグメントであり、その他部品事業を含んでおりません。
 5. 「全社(共通)」は、特定のセグメントに区分できない製造間接部門、営業部門及び管理部門等の従業員数であります。

(3) 労働組合の状況

特記すべき事項等はありません。

(4) 管理職に占める女性労働者の割合、男性労働者の育児休業取得率及び労働者の男女の賃金の差異
提出会社

当事業年度					補足説明
管理職に 占める 女性労働者 の割合(%) (注1)	男性労働者の 育児休業 取得率(%) (注2)	労働者の男女の 賃金の差異(%) (注1)			
		全労働者	正規雇用 労働者	パート・ 有期労働者	
8.7	44.4	69.0	73.7	58.9	脚注の3および4に記載

- (注) 1. 「女性の職業生活における活躍の推進に関する法律」(平成27年法律第64号)の規定に基づき算出したものであります。
2. 「育児休業、介護休業等育児又は家族介護を行う労働者の福祉に関する法律」(平成3年法律第76号)の規定に基づき、「育児休業、介護休業等育児又は家族介護を行う労働者の福祉に関する法律施行規則」(平成3年労働省令第25号)第71条の4第1号における育児休業等の取得割合を算出したものであります。
3. 正規雇用労働者は、当社からグループ会社への出向者及びグループ会社から当社への出向者を除いて算出しております。当社は職群及び等級により異なる賃金水準を設定しており、男女で人数分布が異なるため、差異が生じております。また、育児短時間勤務制度の利用者が女性社員に多いことも、差異の要因となっております。女性技術者の新規採用や女性社員の育成に従前にも増して取り組み、差異の解消に努めてまいります。
4. パート・有期労働者は、再雇用社員、契約社員、パートタイマー等を対象に算出しております。再雇用社員は等級により異なる賃金水準を設定しており、男女で人数分布が異なるため、差異が生じております。注3に記載の取り組みを行っていくことにより、差異の解消に努めてまいります。

第2 【事業の状況】

1 【経営方針、経営環境及び対処すべき課題等】

文中の将来に関する事項は、当連結会計年度末現在において、当社グループが判断したものであります。

(1) 経営方針

当社グループは「可能性の追求を通して、総合的な高度技術により、情報社会の発展に寄与する」ことを企業理念とし、「CREATIVE CONNECTIVITY -Challenge, Creativity, Solutions」をSMK's Visionとして掲げております。クリエイティブで柔軟な発想を持ち、失敗を恐れず果敢にチャレンジし、社会やお客様の様々な課題を解決していくソリューションを提供してまいります。同時に持続的な企業活動の基盤となる人材の多様化と育成を進め、より良い社会と未来の創出に貢献できる企業を目指し、中長期的な企業価値の向上に努めてまいります。

(2) 中長期的な経営戦略

当社グループは2025年4月に創立100周年を迎えます。1925年の創業以来、「良い部品は良いセットを作る」という創業の精神のもと、電機メーカーをはじめとする多くのお客様に対して、魅力ある製品やサービスを提供してまいりました。当社を巡る事業環境は、車載市場におけるCASEの進展、情報通信市場における5Gの普及、IoT技術の急激な進化、カーボンニュートラルへの対応など著しく変化しております。また、テクノロジーの進展により技術はますます高度化し、エレクトロニクス活用のすそ野も大きな広がりを見せております。これらの環境変化に適確に対応し、次の100年に向けて飛躍を遂げるために、2035年の「ありたき姿」を明確化した長期ビジョン「あらゆるユーズを実現する“ものづくり力”で、次の100年に貢献する」を策定しました。そして、この「ありたき姿」を実現するために中期経営計画「SMK Next100」（2025年3月期～2027年3月期）を策定しました。中期経営計画を着実に実行し、長期ビジョンの達成と持続的な企業価値向上を目指してまいります。

中期経営計画「SMK Next100」の詳細は、当社ホームページにて開示しております。

<https://www.smk.co.jp/company/ir/>

当社グループは、持続的な成長・発展を実現するため、既存事業の拡大は勿論のこと、新規市場での事業拡大および新規事業創出の取り組みを積極的に進めると共に、企業体質の強化を進めてまいります。

具体的には、開発・設計・生産・販売・物流等の各方面における合理化、中長期的な市場および生産性の見直しによる事業の再編成、効率的かつ強力な営業体制の整備、多面的な業務提携の検討、さらには自然災害の事業活動への影響を最小限に抑えるリスク対策として事業継続マネジメント（BCM）を、グループ全体で対応しております。

開発・設計プロセスの改善として、2021年に3D CADの最新版への更新、3Dプリンターの積極的な活用、フロントローディング型製品開発の推進とそのITシステム導入を進めております。

生産体制につきましては、固定費削減を含む生産の効率化を図るとともに最適地生産体制のレビューを継続してまいりました。これらの生産基盤強化に加えIoT活用によるスマート工場の実現に向けた取り組みを推進しております。今後も、新技術・新生産技術の開発などの活動をグループ全体としてより強化してまいります。

環境保全活動では、カーボンニュートラルを最重要課題と認識し、2045年にカーボンニュートラル（温室効果ガス排出実質ゼロ）を実現する目標を設定しました。温室効果ガス削減のため、太陽光発電設備の導入や再生可能エネルギー電力メニューの契約などを順次進めております。2023年2月にひたち事業所、3月に富山事業所、8月にフィリピン、11月にマレーシア、2024年4月にメキシコに太陽光発電設備を導入してまいりました。また、循環経済、カーボンニュートラルに資するものとして、3R（Reduce/ Reuse/ Recycle）推進に加え、省エネルギー・高効率化、製造工程の負荷低減等の実現を目指した製品の環境配慮設計を行っており、これからも引き続き推進してまいります。

企業の社会的責任（CSR）につきましては、従来から企業理念・企業行動憲章を制定し、社会に貢献し評価される企業づくりを目指しております。2006年4月には社員行動規範を制定し、教育活動を含めSMKグループ全構成員にCSR・コンプライアンスの徹底を図っております。企業に求められる社会的責任が時代とともに変化してきたことに対応し2024年4月に「社員行動規範」を改定いたしました。

当社グループでは持続的な成長と中長期的な企業価値向上のために管理体制の充実を図っております。2008年よ

り適用開始された金融商品取引法における内部統制報告制度につきましては、2009年6月から財務報告に係る内部統制の有効性について内部統制報告書に開示しております。

また、東京証券取引所の「コーポレート・ガバナンスに関する報告書」の中で、コーポレート・ガバナンス・コードへの対応を開示しており、コーポレート・ガバナンスを健全で効率的な経営を実現するための重要な仕組みと位置づけ、その充実・強化を図っております。

以上の取り組みを通じまして、SMKグループ一丸となって企業価値を高めるべく総力を尽くしてまいります。

(3) 目標とする経営指標

当社グループは適正利潤を伴う売上の継続的拡大を目的に経営に取り組んでおり、中期経営計画「SMK Next100」(2025年3月期～2027年3月期)の最終年度である2027年3月期において、売上高600億円、営業利益率3.5%、ROE(自己資本当期純利益率)5.0%を目標として掲げております。

(4) 優先的に対処すべき事業上及び財務上の課題

世界経済は、米国経済の底堅さや新興国経済の底堅い成長により、2024年は緩やかに回復する見通しであるものの、米国インフレの再燃リスク、中国経済の落ち込み、地政学リスクなど、依然として不透明な状況の継続が予想されます。当社グループは、斯かる環境下、お客様のニーズに適確に対応するとともに、積極的な新製品投入と一層の原価低減、経費削減に努めてまいります。

当社を巡る事業環境は、車載市場におけるCASEの進展、情報通信市場における5Gの普及、IoT技術の急速な進化など著しく変化しております。今期からの3年間で計画期間とする中期経営計画「SMK Next100」を着実に実行し、売上・利益の持続的成長の実現に向けた取り組みと経営基盤並びに資本・財務戦略の高度化を進め、企業価値の最大化を図ってまいります。

2 【サステナビリティに関する考え方及び取組】

当社グループのサステナビリティに関する考え方及び取り組みは、次のとおりであります。

なお、文中の将来に関する事項は、当連結会計年度末現在において当社グループが判断したものであります。

(1) サステナビリティ維持・向上に向けた取り組み

当社グループは、社長が統括する委員会が軸となり、サステナビリティに結びつく企業活動を推進しております。2005年4月に危機管理委員会を、2007年7月にはCSR委員会を設置しました。2024年7月にはこの2つの委員会を統合・改組し、CSR・サステナビリティ委員会とすることとしました。また、人的資本の維持・拡充に関しては、人事委員会や人材開発会議等が活動の推進役となり、取締役会または執行役員会がこれを統括しています。

CSR・サステナビリティ委員会では、傘下の各委員会が、当社グループのサステナビリティとリスクマネジメント力向上を目的とした活動を推進し、企業価値向上に向けた取り組みを統括しています。

人事委員会と人材開発会議は、人事制度の改革と人材育成やダイバーシティの推進を目的として、その中核的な機能を果たしております。

(2) 気候変動への取り組み

気候変動は経営の重要課題と位置付け、取り組み強化に努めております。また、当社グループはTCFD（気候関連財務情報開示タスクフォース）提言への賛同を表明しており、今後も開示情報の質と量の拡充に努め、ESG経営における説明責任を果たします。

① ガバナンス

当社グループでは、気候変動を含む地球環境に関するリスクを管理するために、CSR委員会の傘下に代表取締役副社長兼環境担当役員を委員長とし、事業部、生産事業所、その他関連部門の代表者で構成される「環境保全委員会」を設置しています。本委員会は定期的に開催され、グループ全体の環境保全活動状況を管理し、活動方針や指標などを審議します。また、各拠点や下部組織からの報告を受け、有用な情報や活動を水平展開しています。

② 戦略（リスク／機会）

気候変動に係る当社グループのリスクと機会を下記に記載します。

現在、TCFD提言におけるシナリオ分析を進めており、段階的に当社ウェブサイトにて開示してまいります。

区分		事業への影響	評価(注)	
リスク	移行	GHG 排出抑制 (政策・法規性/ 顧客要求)	高エネルギー効率設備や再生可能エネルギー発電所の投資負担	大
			化石燃料使用停止への急激な方向転換によるエネルギー不足の生産活動への影響および電気コスト増大	中
			温室効果ガス排出抑制義務の強化、再生可能エネルギー電力メニュー利用による電気コスト増大	大
			カーボンニュートラル進行に伴って温室効果ガス排出枠低減によるクレジット選択肢の減少・価格上昇	小
	市場・顧客の 行動変化	市場・消費者の好みの変化に追従できず収入減少	小	
物理的	異常気象の増加	生産拠点の被災による生産能力の低下	小	
機会	資源効率化/ エネルギー源/ レジリエンス	再生可能エネルギー発電所保有による温室効果ガス排出削減と電気コスト削減、レジリエンス強化	大	
		高エネルギー効率設備や省エネルギー活動推進による温室効果ガス削減	大	
	製品・サービス /市場	低炭素社会・市場に向けた製品の開発・提供による収入増大 (再生可能エネルギー、テレワーク、EV、自転車など)	大	

(注) 発生の可能性予測にて評価 大：ほぼ確実、中：50%以上、小：50%未満

③ リスク管理

気候変動に関するリスク管理は、取締役会、執行役員会、CSR委員会の傘下にある環境保全委員会で行っています。

●前記リスクに対応するため、当社グループは以下の施策を実施しています。

- 省エネルギー活動（高効率設備への投資、運用改善活動）の推進
- 再生可能エネルギー発電所の自社保有の推進、再生可能エネルギー電力の調達検討
- 低炭素社会に向けた製品（環境配慮製品）の開発・提供の推進
- 生産拠点の分散・最適化

●環境配慮製品について

当社グループは、低炭素社会に向けた製品を開発するため、経済産業省の省令等に基づき、環境配慮設計について当社グループ独自の基準を設けています。

具体的には、大きく4つのカテゴリーに分けています。

1. 省エネルギー、高効率化した製品で、消費電力・待機電力の削減や耐久性能の向上など。
2. 省資源化した製品で、小型化・軽量化・薄肉（うすにく）化や構成部品を削減したもの。
3. 環境にやさしい製品で、リサイクル材使用、分解・修理の容易化、ハンダレス、メッキレスなど。
4. 製造工程の負荷低減で、投入材料の削減、再利用の容易化など。

この他に、エネルギーマネジメント、再生可能エネルギー、省エネルギー家電、EV、自転車に用いられる製品も環境に貢献する製品として位置づけ、当該市場での貢献をめざしています。

④ 目標・指標

●カーボンニュートラル 中長期目標

当社グループは、中期経営計画においてScope1,2を対象としたカーボンニュートラル中長期目標を設定しています。

■ 長期目標 2045年度 カーボンニュートラル実現

■ 中期目標 2030年度 CO2生産高原単位：2020年度基準40.0%削減

カーボンニュートラル実現に向けては、省エネルギー設備および再生可能エネルギーの使用を全社一丸となり促進します。2023年度にはサプライチェーン排出量（Scope3）を開示しました。今後も協力会社様との連携を深めブラッシュアップし、CO2排出量削減に向けた課題抽出と解決に努めます。

■再生可能エネルギー導入実績

<太陽光発電設備の導入>

- ・富山事業所(2023年3月稼働)
- ・ひたち事業所(2023年2月稼働、2023年9月拡張)
- ・フィリピン工場(2017年11月稼働、2023年8月拡張)
- ・マレーシア工場(2023年11月稼働)
- ・メキシコ工場(2024年4月稼働)

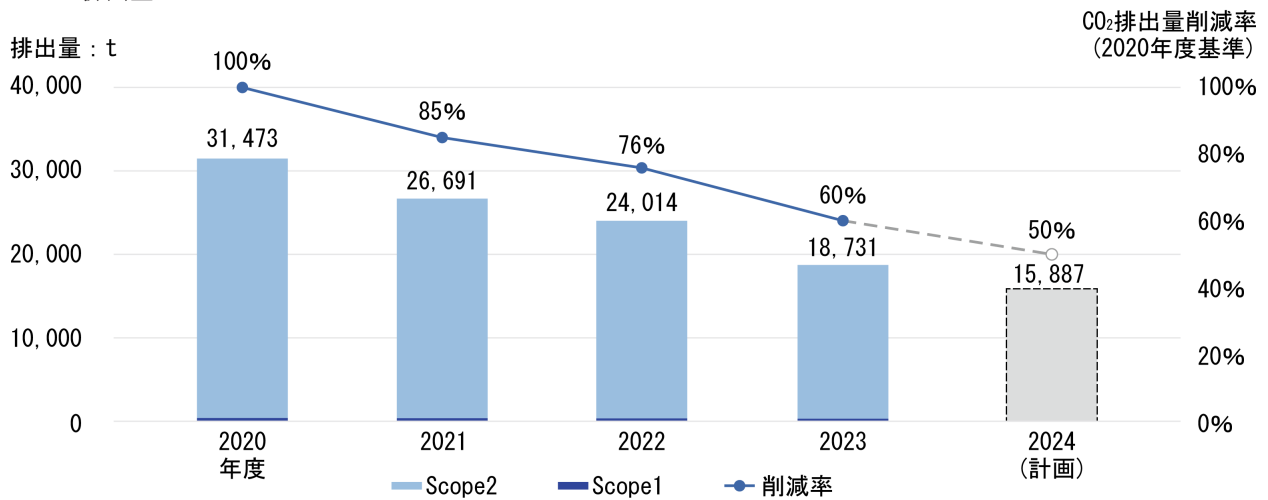
<再生可能エネルギー電力メニューの契約>

- ・SMK Electronics (Dongguan) Co., Ltd. (2023年8月)

●CO₂排出量削減・省資源化

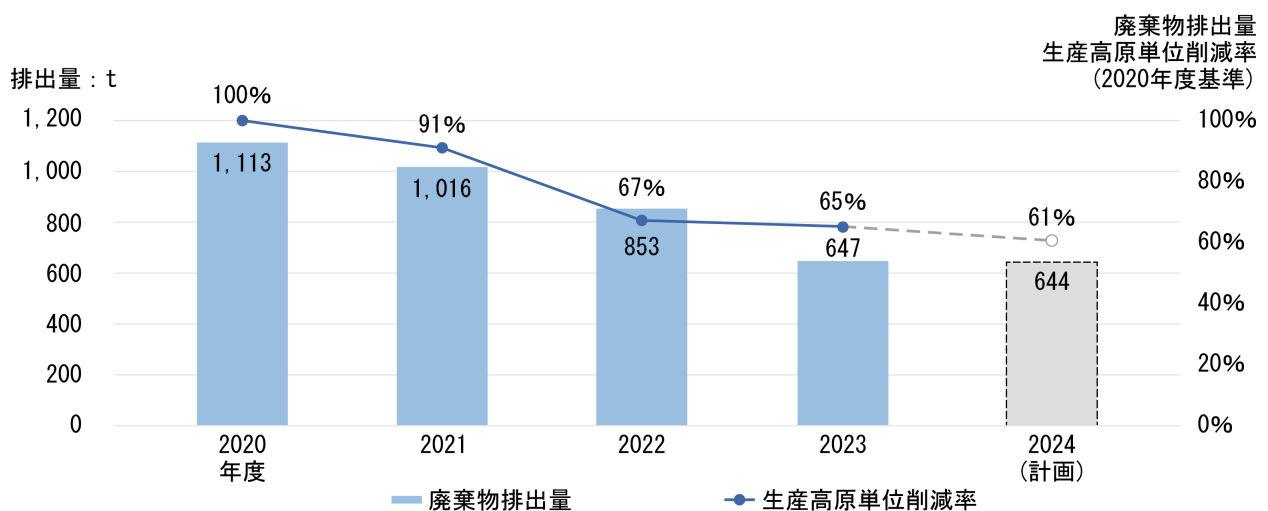
当社グループは、省エネルギー・省資源への取り組みとして、毎年単年度計画を制定して活動しています。

CO₂排出量

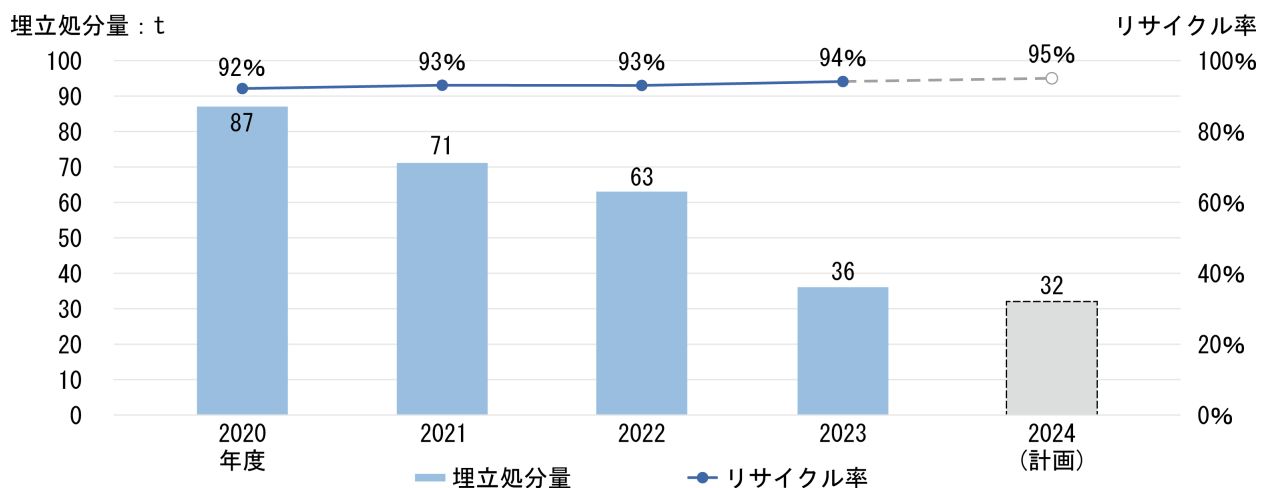


※購入電力のCO₂換算係数更新のため過年度実績を再算出しています。

廃棄物排出量



埋立処分量とリサイクル率



(3) 人的資本経営の取り組み

当社グループは「CREATIVE CONNECTIVITY -Challenge, Creativity, Solutions」をSMK's Visionとして掲げ、社会やお客様の様々な課題を解決し、より良い社会と未来の創出に貢献することを目指しております。これを実現させるためには、多様な属性の社員一人ひとりが「自主・自助・自律」の精神に基づき主体的に行動し、個々の能力を最大限に発揮することが必要であり、具現化のためのガバナンス、リスク管理、戦略、指標と目標については次のとおりです。

① ガバナンス

当社グループでは、経営戦略に関わる人的資本投資については取締役会が審議・決定のうえ執行役員会に伝達し、グループ社員全般の人的資本投資については執行役員会で審議・決定しております。また、執行役員会の傘下には多様な人材の活躍支援を含む人事諸制度を審議する人事委員会と、人材育成やスキル向上を審議する人材開発会議を配しております。

人権尊重などの労働コンプライアンスと労働安全衛生については、取締役会、執行役員会の下部にあたる、TN事業所管理会議が担当しております。

② リスク管理

人的資本経営に関するリスク管理は下表のとおり行っております。

重要課題	関連するリスクと機会 (○機会、●リスク)	リスク管理
多様な人材の活躍	<ul style="list-style-type: none"> ●人材獲得競争の激化による採用コスト増加 ●多様な人材の獲得が進まない場合の事業の機会損失 ●多様な人材の登用が進まない場合の社員のモチベーション低下 ○多様な人材の登用によるビジネス機会創出 	<ul style="list-style-type: none"> ・グループ全体の多様な人材の採用や離職について執行役員会でモニタリングし、対応施策の検討を行う。 ・グループ全体での多様な人材の登用制度を含む人事諸制度の実行状況について人事委員会でモニタリングし、人事諸制度の立案を行う。
人材育成	<ul style="list-style-type: none"> ●人材育成や技能伝承が進まない場合の競争力低下 ○優秀な人材の定着 	<ul style="list-style-type: none"> ・グループ全体の人材育成施策の計画立案とその遂行状況について人材開発会議でモニタリングし、新たな施策の検討を行う。
安心・安全な労働環境	<ul style="list-style-type: none"> ●労働コンプライアンスが守られない場合の企業の信用失墜 ●労災事故の発生 ●従業員の心身の健康が維持できない場合の損失発生 ○安心・安全な労働環境の確保による企業の信頼獲得と社員のモチベーション向上 	<ul style="list-style-type: none"> ・グループ全体の労働コンプライアンスの遵守や安全衛生および健康増進活動の実施状況についてTN事業所管理会議でモニタリングし、情報共有を行う。

③ 戦略

人的資本経営の推進にあたっては、SMK企業行動憲章第5条「従業員のゆとりと豊かさを実現し、快適で安全な職場環境を確保するとともに、従業員の人格、個性を尊重する。」を基本原則とし、下表の取り組みを行っております。

重要課題	方針	施策
多様な人材の活躍	社員一人ひとりの個性と人権を尊重し、多様な人材の登用を進める。	<ul style="list-style-type: none"> ・外国人人材を含むトランスナショナル人材の採用・育成 ・キャリア採用の拡充と活躍支援 ・女性社員の活躍を支援するためのプログラムの実行 ・社員エンゲージメント向上による離職率低減
人材育成	多様な人材の活躍を支援するための育成体制の整備。	<ul style="list-style-type: none"> ・専門人材育成のための職能別教育の拡充 ・トランスナショナル幹部社員育成教育の実施 ・社員のリスキリングとDX人材の育成
安心・安全な労働環境	従業員のゆとりと豊かさを実現し、快適で安全な職場環境を確保する。	<ul style="list-style-type: none"> ・労働コンプライアンス遵守のためのPDCAサイクルの展開 ・安全衛生活動の強化 ・健診受診率と再検査受診率の向上 ・ワークスタイルの柔軟化を実現させるための環境整備

④ 指標と目標

重要課題	指標の内容	2023年3月期	2024年3月期	長期目標 (2035年)
		実績	実績	
多様な人材の活躍	①女性管理職比率(連結)(注1)	10.8%	9.2%	20.0%
	②外国人管理職比率(連結)(注1)	22.3%	22.5%	30.0%
	③中途採用管理職比率(連結)(注1)	50.0%	53.5%	67.0%
	④離職率(単独)(注2)	3.0%	2.4%	2.5%
	⑤離職率(連結)(注2)	4.7%	3.1%	4.5%
	⑥障がい者雇用率(単独)	2.7%	2.6%	3.0%
人材育成	⑦一人あたり研修受講時間(連結)	21H	33H	30H
	⑧一人あたり研修受講費用(連結)	8,072円	10,856円	12,000円
安心・安全な労働環境	⑨CSR研修受講率(連結)	99.1%	99.9%	100.0%
	⑩労災発生件数(連結)	2件	7件	0件
	⑪健診受診率(単独)	91.2%	90.8%	100.0%

(注) 1 トランスナショナル人事制度における部課長相当の比率

2 トランスナショナル人事制度における基幹社員(実務スタッフ～部長)の離職率。定年退職者を除く。

(4) その他のサステナビリティ項目への取り組み

当社グループでは、社会課題の解決と持続可能な社会の実現に向けて、上記の気候変動、人的資本への取り組みに加えて、コーポレート・ガバナンス体制の充実、サプライチェーン・マネジメントの強化、社会貢献活動への取り組み等を多角的に推進しています。詳細は当社ホームページにて開示しております。

<https://www.smk.co.jp/csr/>

3 【事業等のリスク】

有価証券報告書に記載した事業の状況、経理の状況等に関する事項のうち、経営者が連結会社の財政状態、経営成績及びキャッシュ・フローの状況に重要な影響を与える可能性があると認識している主要なリスクは、以下のとおりであります。

なお、文中の将来に関する事項は、当連結会計年度末現在において当社グループが判断したものであります。

(1) 競合及び価格動向

電子部品業界は、国内外に多数の同業者が大手から中小まで様々な規模で存在する極めて競合的な業界であります。当社グループは継続的な開発投資により独自技術の蓄積と新製品・新技術の開発に努めておりますが、当社グループを超える高い独自技術によって競合他社が当社グループの市場シェアを奪う可能性があります。

また、競合的な市場であることから、当社グループもコストダウンや差異化商品の投入等により、利益確保に努めておりますが、採算性、業績に影響を及ぼす可能性があります。

(2) 海外展開

当社グループは、主にアジア・北米・欧州で事業展開しており、それぞれの地域における経済・政治・社会情勢の変化が業績に影響を及ぼす可能性があります。

また、各国・地域の法令・規則等の各種規制に従って事業を行っておりますが、予期せぬ変更や新たな適用により影響を受ける可能性があります。

(3) 為替レートの変動

当連結会計年度の売上高に占める海外売上高の割合は約7割であり、米国ドル建てを主として取引をしております。為替予約などにより相場の変動リスクをヘッジしておりますが、為替変動による影響を完全に排除することは難しく、一般に、円高に振れた場合には利益は減少いたします。

(4) 原材料等の調達と価格変動

当社グループは、原材料や一部部材を外部業者より調達しております。これら外部業者とは安定供給のための協力関係を築いておりますが、需要の急激な変動に伴う供給元からの調達難や仕入価格上昇が発生した場合、生産遅延やコスト上昇により、業績に影響を及ぼす可能性があります。これに対して、当社グループでは、サプライチェーンマネジメントの強化に取り組み、代替調達先の確保や長期供給契約の締結等によって部材の安定的な確保に努めております。

(5) 事業提携・資本提携及び企業買収

当社グループは、戦略的な事業提携・資本提携及び企業買収を推進し、提携先・買収先との相乗効果による企業価値の最大化に取り組んでおりますが、提携先・買収先の企業や対象事業などを取り巻く事業環境が悪化し、当初想定していた成果や相乗効果を得られない場合、業績に影響を及ぼす可能性があります。

(6) 環境保全及び環境関連の規制の強化

当社グループは、「SMKグループ環境憲章」のもと、環境に配慮した製品づくりや温室効果ガス・廃棄物排出の削減に取り組み、また、環境関連の規制を遵守して事業活動を推進しております。しかしながら、不測の事態により環境汚染につながる事象が発生した場合、早急に事態を収束するための対策費用が発生する可能性があります。また、環境関連の規制の強化・変更により、新たな規制への対応費用が発生する可能性もあります。

カーボンニュートラル推進においては、2045年にカーボンニュートラル（温室効果ガス排出実質ゼロ）を実現する目標を設定し、2021年にグループ内横断のカーボンニュートラル・タスクフォースを立ち上げて取り組みを進めております。これに伴い、再生可能エネルギー発電所への投資や低CO₂電気メニューの採用により新たな負担が発生する可能性があります。また、電力供給会社の温室効果ガス削減推進の影響を受け、産業共通のインフラとしてのエネルギー供給が不安定になり、当社グループが最も多く使用するエネルギーである電力のコストが上昇し、新たな負担が発生する可能性があります。

(7) 情報セキュリティ

当社グループは、電子情報を保護し管理を徹底するため、「SMK電子情報セキュリティポリシー」を制定し、外部からの社内情報システムへの不正アクセス又は不正操作に対処する侵入防止策を講じるとともに、内部監査や情報セキュリティ教育などを通して、情報漏洩対策の強化を推進しております。また、営業秘密や個人情報、知的財産についても、規程・運用方針などを整備してその保護に努めております。しかしながら、これら情報が漏洩するなどの情報セキュリティ問題が発生した場合、事業活動に影響を及ぼす可能性があります。

(8) 災害等の発生

当社グループは、地震等の自然災害や感染症の流行等による事業活動の低下を最小限にとどめるために、事業継続計画(BCP)の策定を進め、国内外の各拠点における防災対策や、災害発生時の他の拠点での代替生産や調達先の変更などへの対応に取り組んでおります。しかしながら、想定を超える大規模災害等が発生した場合、生産設備の破壊、物流機能の麻痺などにより、事業活動に影響を及ぼす可能性があります。

4 【経営者による財政状態、経営成績及びキャッシュ・フローの状況の分析】

(1) 経営成績等の状況の概要

当連結会計年度における当社グループ（当社、連結子会社及び持分法適用会社）の財政状態、経営成績及びキャッシュ・フロー(以下、「経営成績等」という。)の状況の概要は次のとおりであります。

① 経営成績及び財政状態の状況

当連結会計年度における世界経済は、サービス分野のリバウンド需要、底堅い個人消費の下支えなどにより比較的安定した動きとなりました。一方、ウクライナ情勢やイスラエル・ハマス紛争による地政学リスクの高まり、中国における不動産市況低迷を要因とした景気減速など先行きの景況感は依然不透明な状態が続いております。製造業においては半導体・原材料調達難は解消方向に転じましたが、市場の在庫調整は依然として継続しました。また、日米の金利差を反映し、一段と円安が進行することとなりました。

当電子部品業界におきましては、全体的に市況は低調に推移しました。車載市場では、半導体不足の緩和に伴い回復軌道に向かいましたが、在庫調整の影響により力強い回復には至りませんでした。情報通信市場では、スマートフォン、タブレットなどは欧米における買い替えサイクルの長期化、中国経済の低迷などにより低調に推移しました。家電市場では、住宅設備機器、エアコンなどが巣ごもり需要の反動減やサービス消費へのシフトなどに伴う在庫調整により低調に推移しました。産機市場は半導体関連などの一部で需要増はあるものの、FA・設備関連が中国経済の減速などにより低調に推移し、総じて厳しい状況が続きました。

当社グループでは、部材の安定調達を徹底し、顧客需要に即応した安定的な製品供給を維持すると共に、積極的な新製品の投入とコスト削減に努めたものの、家電市場及び車載市場における主要得意先の在庫調整が想定以上に継続したこと、情報通信市場における主要得意先の新製品立ち上げが遅れたことから、当連結会計年度の売上高は465億2千2百万円(前期比15.2%減)、営業損失は12億4千3百万円(前期は営業利益11億2千8百万円)となりました。経常利益は2億2千6百万円(前期比91.0%減)、親会社株主に帰属する当期純損失は4億8千9百万円(前期は親会社株主に帰属する当期純利益13億3千4百万円)となりました。

セグメントの業績は、次のとおりです。

(CS事業部)

コネクタは、車載市場においては、カメラ関連が堅調に推移したことに加え、電装品関連などが拡大したことにより、前年を上回りました。情報通信市場では、米国顧客向けタブレット関連の需要が減少しましたが、中国顧客向けスマートフォン関連の需要が年間を通して好調を維持し、前年を上回りました。一方、家電市場ではアミューズメント関連が市場の在庫調整の影響で前年を下回りましたが、CS事業部全体としては前年を上回る結果となりました。

この結果、当事業の売上高は205億8千6百万円(前期比2.9%増)、営業利益は10億9千5百万円(前期比22.5%増)となりました。

(S C I 事業部)

家電市場では、主力のリモコンにおいてサニタリー用は順調に拡大しましたが、住設・エアコン用は市場での販売不振の影響を受け、前年より縮小しました。また、車載市場では、主要顧客の在庫調整が想定以上に継続し、操作ユニット・タッチセンサーが前年より縮小しました。

S C I 事業全体として、市場の落ち込みおよび主要顧客の在庫調整が想定よりも長期化したことが響き、前年を下回る結果となりました。

この結果、当事業の売上高は255億3千6百万円(前期比25.9%減)、営業損失は21億4千5百万円(前期は営業利益3億9千3百万円)となりました。

(開発センター)

開発センターの主力事業、無線通信モジュールの売上の中心であるBluetooth®モジュールにおいて、決済端末用、医療機器用は前年を割り込みましたが、モバイルプリンター用は拡大しました。また、Sub-GHz RFモジュールについても、照明機器用が拡大し、開発センター全体として前年を上回る結果となりました。

この結果、当事業の売上高は3億8千7百万円(前期比14.2%増)、営業損失は1億8千4百万円(前期は営業損失1億6千万円)となりました。

② キャッシュ・フローの状況

当連結会計年度における現金及び現金同等物は、期首残高から12億8千2百万円増加し、101億9千7百万円となりました。

当連結会計年度における営業活動によるキャッシュ・フローは、前期と比較して、1億2千7百万円増加し、37億1千9百万円の流入となりました。

当連結会計年度における投資活動によるキャッシュ・フローは、前期と比較して、3億2千7百万円増加し、16億1千7百万円の流出となりました。

当連結会計年度における財務活動によるキャッシュ・フローは、前期と比較して、3億8千3百万円増加し、4億7千8百万円の流出となりました。

③ 生産、受注及び販売の状況

a. 生産実績

当連結会計年度における生産実績をセグメントごとに示すと、次のとおりであります。

セグメントの名称	生産高(百万円)	前年同期比(%)
C S 事業部	16,560	2.6
S C I 事業部	21,003	△32.1
開発センター	291	△6.8
報告セグメント計	37,854	△20.1
その他	3	0.1
合計	37,858	△20.1

(注) 当連結会計年度において、S C I 事業部の生産実績(前年同期比32.1%減)が著しく減少しております。減少の背景につきましては、「第2 事業の状況 4 経営者による財政状態、経営成績及びキャッシュ・フローの状況の分析 (1) 経営成績等の状況の概要 ① 経営成績及び財政状態の状況」に記載のとおり、家電市場及び車載市場における主要得意先の在庫調整などの影響によります。

b. 受注実績

当連結会計年度における受注実績をセグメントごとに示すと、次のとおりであります。

セグメントの名称	受注高(百万円)	前年同期比(%)	受注残高(百万円)	前年同期比(%)
C S 事業部	20,340	10.2	6,219	7.3
S C I 事業部	23,302	△27.5	7,497	△22.4
開発センター	2	△99.3	209	△64.8
報告セグメント計	43,645	△14.5	13,926	△13.2
その他	7	△58.6	—	—
合計	43,653	△14.5	13,926	△13.2

c. 販売実績

当連結会計年度における販売実績をセグメントごとに示すと、次のとおりであります。

セグメントの名称	販売高(百万円)	前年同期比(%)
C S 事業部	20,586	2.9
S C I 事業部	25,536	△25.9
開発センター	387	14.2
報告セグメント計	46,510	△15.2
その他	11	△50.1
合計	46,522	△15.2

(2) 経営者の視点による経営成績等の状況に関する分析・検討内容

経営者の視点による当社グループの経営成績等の状況に関する認識及び分析・検討内容は次のとおりであります。

なお、文中の将来に関する事項は、当連結会計年度末現在において判断したものであります。

① 経営成績及び財政状態の状況に関する認識及び分析・検討内容
(経営成績)

	前連結会計年度		当連結会計年度		増減	
	金額 (百万円)	売上比 (%)	金額 (百万円)	売上比 (%)	金額 (百万円)	売上比 (%)
1. 売上高	54,842	100.0	46,522	100.0	△8,320	0.0
2. 営業費用合計	53,714	97.9	47,765	102.7	△5,948	4.8
①材料費	26,890	49.0	21,183	45.5	△5,706	△3.5
②外注加工費	1,098	2.0	640	1.4	△457	△0.6
③労務費	17,329	31.6	16,815	36.2	△514	4.6
④経費	5,902	10.8	5,635	12.1	△267	1.3
⑤減価償却費	2,712	4.9	2,276	4.9	△435	0.0
⑥在庫増減	△219	△0.4	1,213	2.6	1,433	3.0
3. 営業利益又は営業損失(△)	1,128	2.1	△1,243	△2.7	△2,371	△4.8
4. 営業外損益	1,375	2.5	1,469	3.2	94	0.7
内為替差損益	720	1.3	1,089	2.3	368	1.0
5. 経常利益	2,503	4.6	226	0.5	△2,277	△4.1
6. 特別損益	△597	△1.1	△280	△0.6	317	0.5
7. 税金等	571	1.0	435	0.9	△136	△0.1
8. 親会社株主に帰属する 当期純利益又は 親会社株主に帰属する 当期純損失(△)	1,334	2.4	△489	△1.1	△1,824	△3.5

売上高は、家電市場及び車載市場における主要得意先の在庫調整や、情報通信市場におけるコロナ禍の巣ごもり需要の反動減によるタブレット関連の需要減により、前連結会計年度を下回りました。営業利益は、プロダクトミックスや継続的な原価低減活動等による変動費率の改善、固定費の抑制に努めましたが、売上高の減少に加えて回収が見込まれない棚卸資産の評価損6億8千4百万円の計上により前連結会計年度に比べて減少し、営業損失は12億4千3百万円となりました。

営業外損益の主なものは、為替差益、不動産収支であります。2023年3月末が1US\$=133.53円、2024年3月末が1US\$=151.41円と為替レートが円安が進行し、主に当社の保有する外貨建ての債権、債務を期末時点で評価したことによる為替差益が発生し、経常利益は2億2千6百万円となりました。

特別損益の主なものは、固定資産売却益、投資有価証券売却益、減損損失であります。親会社株主に帰属する当期純損失は4億8千9百万円となりました。

(財政状態)

(単位：百万円)

	前連結会計年度	当連結会計年度	増減
流動資産	33,251	33,824	572
固定資産	23,113	24,619	1,506
総資産	56,365	58,444	2,079
負債	24,090	26,300	2,210
純資産	32,274	32,143	△131
自己資本比率	57.3%	55.0%	△2.3%

流動資産は、前連結会計年度末に比べて1.7%増加し、338億2千4百万円となりました。これは、現金及び預金が12億8千9百万円増加、商品及び製品が8億5千3百万円減少したことなどによります。固定資産は、前連結会計年度末に比べて6.5%増加し、246億1千9百万円となりました。これは、投資その他の資産が17億1千万円増加したことなどによります。

この結果、総資産は、前連結会計年度末に比べて3.7%増加し、584億4千4百万円となりました。

流動負債は、前連結会計年度末に比べて5.1%減少し、153億7千1百万円となりました。これは、短期借入金が6億5千万円減少したことなどによります。固定負債は、前連結会計年度末に比べて38.4%増加し、109億2千9百万円となりました。これは、長期借入金が21億5千9百万円増加したことなどによります。

この結果、負債合計は、前連結会計年度末に比べて9.2%増加し、263億円となりました。

純資産合計は、前連結会計年度末に比べて0.4%減少し、321億4千3百万円となりました。これは、利益剰余金が14億7千6百万円、自己株式が4億9千8百万円それぞれ減少し、為替換算調整勘定が6億5千2百万円、退職給付に係る調整累計額が8億7千6百万円それぞれ増加したことなどによります。

なお、今後の見通しにつきましては、「第2 事業の状況 1 経営方針、経営環境及び対処すべき課題等」に記載のとおりであります。

また、当社グループの経営成績に重要な影響を与える要因につきましては、「第2 事業の状況 3 事業等のリスク」に記載のとおりであります。

(経営方針、経営戦略、経営上の目標の達成状況を判断するための客観的な指標等)

当社グループは前中期経営計画（2022年3月期～2024年3月期）の最終年度である2024年3月期において、売上高607億円、営業利益率5.0%、ROE（自己資本当期純利益率）8.0%、ROA（総資産経常利益率）6.0%、期末有利子負債残高100億円を目標として掲げておりましたが、情報通信市場の5G、ウェアラブル等の新市場拡大が遅れていることや市況悪化による需要減により、当連結会計年度においては、売上高465億円、営業利益率△2.7%、ROE（自己資本当期純利益率）△1.5%、ROA（総資産経常利益率）0.4%、期末有利子負債残高143億円となりました。

次期においては、新たに策定した中期経営計画「SMK Next100」（2025年3月期～2027年3月期）を着実に実行し、最終年度である2027年3月期において、売上高600億円、営業利益率3.5%、ROE（自己資本利益率）5.0%を達成するために、売上・利益の持続的成長の実現に向けた取り組みと経営基盤並びに資本・財務戦略の高度化を進め、企業価値の最大化を図ってまいります。

② キャッシュ・フローの状況の分析・検討内容並びに資本の財源及び資金の流動性に係る情報
(キャッシュ・フローの状況)

(単位：百万円)

	前連結会計年度	当連結会計年度	増減
営業活動によるキャッシュ・フロー	3,591	3,719	127
投資活動によるキャッシュ・フロー	△1,944	△1,617	327
財務活動によるキャッシュ・フロー	△862	△478	383
現金及び現金同等物	8,915	10,197	1,282

当連結会計年度における各キャッシュ・フローの状況とそれらの要因は次のとおりです。

(営業活動によるキャッシュ・フロー)

当連結会計年度における営業活動によるキャッシュ・フローは、前期と比較して、1億2千7百万円増加し、37億1千9百万円の流入となりました。

主に、減価償却費24億5千1百万円、棚卸資産の増減額14億4千万円による流入によるものです。

(投資活動によるキャッシュ・フロー)

当連結会計年度における投資活動によるキャッシュ・フローは、前期と比較して、3億2千7百万円増加し、16億1千7百万円の流出となりました。

主に、有形固定資産の取得による支出23億7千9百万円による流出によるものです。

(財務活動によるキャッシュ・フロー)

当連結会計年度における財務活動によるキャッシュ・フローは、前期と比較して、3億8千3百万円増加し、4億7千8百万円の流出となりました。

主に、借入金の純増減額15億8百万円による流入、自己株式の取得による支出4億9千8百万円、配当金の支払額9億8千4百万円による流出によるものです。

(資本の財源及び資金の流動性)

当社グループの運転資金需要のうち主なものは、材料の仕入のほか、製造費、販売費及び一般管理費等の営業費用であります。投資を目的とした資金需要は、設備投資、投資有価証券の取得等によるものであります。当社グループは、事業運営上必要な資金の流動性と資金の源泉を安定的に確保することを基本方針としております。短期運転資金は自己資金及び金融機関からの短期借入を基本としており、設備投資や長期運転資金の調達につきましては、金融機関からの長期借入を基本としております。

なお、当連結会計年度末における借入金及びリース債務を含む有利子負債の残高は143億6千5百万円となっております。また、当連結会計年度末における現金及び現金同等物の残高は101億9千7百万円となっております。

③ 重要な会計上の見積り及び当該見積りに用いた仮定

当社グループの連結財務諸表は、わが国において一般に公正妥当と認められている会計基準に基づき作成しております。この連結財務諸表を作成するにあたって、資産、負債、収益及び費用の報告額に影響を及ぼす見積り及び仮定を用いておりますが、これらの見積り及び仮定に基づく数値は実際の結果と異なる可能性があります。

連結財務諸表の作成に当たって用いた会計上の見積り及び仮定のうち、重要なものは「第5 経理の状況 1 連結財務諸表等 (1)連結財務諸表 注記事項 (連結財務諸表作成のための基本となる重要な事項) 4. 会計方針に関する事項」及び「第5 経理の状況 1 連結財務諸表等 (1)連結財務諸表 注記事項 (重要な会計上の見積り)」に記載しております。

5 【経営上の重要な契約等】

経営上の重要な契約の締結等はありません。

6 【研究開発活動】

当社は企業理念である「可能性の追求を通して総合的な高度技術により、情報社会の発展に寄与する」を基本精神として、研究開発活動を進めております。「CREATIVE CONNECTIVITY —Challenge, Creativity, Solutions」をSMK's Visionとして掲げ、社会やお客様の課題に対するソリューション提案・付加価値提案のための研究開発を継続的に進めています。目覚ましく進歩するデジタル化・IoT化によって社会の利便性が益々高まっており、ユーザビリティや耐環境性能など、お客様の新たなセットの価値創出に貢献していくことを目指しています。

開発センターは独自性のある高付加価値技術で社会課題へのソリューション提案となる先進的な開発を行い、各事業部門では電子情報産業分野における技術・商品開発を推進し、コアテクノロジーの深耕と新耕に注力しております。生産技術センターでは各事業部・事業所と連携し、トランスナショナルの製造現場における自動化の向上とIT技術の導入による無人化・生産性の向上を進めており、自社内での自動化・省力化設備の開発と製作、稼動データ収集システムを活用した設備の予兆保全にも取り組んでいます。また、技術管理部では研究開発・設計開発環境の向上を目指して、開発ツール・ソフトの高度化やシミュレーション技術の向上、当社が創造した知的財産の適切な保護とその活用を進めています。

開発体制は、国内3拠点の他に、米国・メキシコ・中国・シンガポールとグローバルな拠点展開を行い、本社をセンター機能として各拠点間で双方向の連携を図っています。各開発拠点は、その地域でのワンストップソリューション(営業・設計・生産の一貫体制)での設計機能を果たすと共に、新技術の共有や設計工数・習熟度などの不足は補完し合いながら開発を進めています。

当連結会計年度における主な研究開発成果は次のとおりです。

コネクタについては、AV市場では更に高速・大容量化する機器に向けて、小型・低背・高EMI性能・簡単挿入性のシールド対応FPCコネクタを開発し、製品化しました。情報通信市場では移動体通信機器に向けて、現行主力製品よりも基板専有面積を大幅に小型化しながら堅牢性が高く、且つ、超高速充電を可能とする15A対応の新FECコネクタを開発しました。車載市場では先進的なエンターテイメントや繋がるクルマ(コネクティビティ)に向けて、超小型イーサネット対応コネクタ「SE-R1」とロック付きUSB-Type Cコネクタを開発しました。「SE-R1」は1000BASE-T1のイーサネット通信に対応しながら、搭載スペースに貢献する小型幅狭構造を実現しています。ロック付きUSB-Type Cコネクタは10Gbps高速通信や急速充電に対応、嵌合フルロック構造とすることで堅牢性とユーザビリティに貢献します。また、拡大するE-Bike市場では電動アシストサイクルに向けて、モーター駆動用の大電流対応に加え、給電と制御信号接続部品を一体化したパネルマウントコネクタの開発を手掛けています。再生可能エネルギー市場ではソーラールーフやペロブスカイト型太陽電池に向けて、大幅な薄型化と作業性を向上させた汎用パネルコネクタの開発に着手しました。環境対応として、植物性由来の樹脂材料(高性能ポリアミド)を採用したコネクタも開発・製品化しており、PFASフリーやコバルトフリー及びカーボンフットプリントに対する取り組みも始めています。

スイッチでは、ウェアラブル機器の動向から、高い操作部強度や耐衝撃性・操作音の低減を実現するスイッチの開発に取り組みました。

リモコンでは、Smart Home/Home Appliance向けとしてSub-GHz帯通信でリモコン・レシーバー及びセンサーを集中管理する製品を開発しました。

ユニットでは、ミリ波レーダーを用いたセンシング技術として、人の動作を検知して機器の制御を行うジェスチャー認識技術を開発しました。ミリ波センシングでは睡眠深度推定デバイスの開発にも取り組んでおり、スリープテック向けデバイスとしてアルゴリズム開発や実証実験をすすめています。またCO(一酸化炭素)センサーやVOC(揮発性有機化合物)センサーを用いた火災予兆検知器の開発や、商用車向けの堅牢で高耐候性を特長とするバックカメラ用カメラモジュールの提供を開始しました。

タッチセンサーでは、印刷技術応用製品として屈曲性・柔軟性を持つフレキシブルヒーターの開発に取り組んでいます。

エコ関連製品では環境配慮型製品として、太陽電池を搭載しコイン電池との置き換えが可能なエネルギーハーベスティングモジュールの開発をすすめています。また、木材の食物繊維であるセルロースやお酢の主原料である酢酸から生成される樹脂やリサイクル樹脂・エコパッケージの採用などの研究も進めています。

IoT事業の取り組みでは、高齢者など利用者の機器の使用状況をクラウド経由で把握できる見守り技術を開発、顧客の課題解決に向けた製品・システム提案をすすめ、実証実験に取り組みました。Sub-GHz帯通信モジュールを活用した、物流領域や小売領域のデジタル化を中心とした課題解決に向けた製品・システム開発を進め、今年中には商品化の予定です。更に、車載向けデジタルキー、住宅用スマートロック向けに、小型・薄型を実現した周囲の金属の影響を受けにくい、独自フェライト巻線構造のNFCアンテナの開発にも取り組んでいます。

新技術では、オープンイノベーションによる技術を活用し、ヘルスケアビジネスの強化を図っています。例えば、非接触型の生体センサーでは、スタートアップ企業と協業し、車室空間の安心・安全向上に向け、「子供置き去り検知センサー」、「生体情報検知センサー」の量産化を目指しています。また、筋電センサーについてはスポーツ用途向けに筋活動の可視化や、高齢者を対象としたフレイル予測のアルゴリズム開発に積極的に取り組んでいます。更に、既にプレスリリースしている日本語音声による認知症や鬱等の診断支援アルゴリズムの開発では、軽度認知障害(MCI)の分析技術を優先にアルゴリズムとアプリケーションの開発を進めており、年内にサービス販売開始を予定しています。

生産技術面では製造現場の無人化・省人化に重点的に取り組んでいます。大容量の製造ラインでは無人搬送車を導入し生産設備と連動させることにより、部品供給から組立検査・梱包工程までの無人化ラインを実現しました。また、検査精度の向上を図るためAIを導入した自動検査機の開発に取り組んでいます。中少量製造ラインでは多関節ロボットと画像システムを組み合わせてランダムピッキング技術を開発し、設備の簡素化と汎用化を図りました。また、IoT・DX技術を導入した自動機の稼働データ収集システムを展開し、ロットトレースや生産状況のリアルタイム収集システムを構築し、日報集計の自動化など製造現場全体の工数削減に取り組んでいます。

研究開発・設計開発ではフロントローディング型開発システムを構築・推進し、シミュレーション技術(強度解析・電磁界解析・高周波/高速伝送解析・温度特性解析・樹脂流動解析・プレス成形解析など)の活用強化と解析スピードアップを図り、設計品質の向上と開発リードタイムの短縮を図るための環境整備に取り組んでいます。

なお、当連結会計年度の研究開発費は2,557百万円です。

第3 【設備の状況】

1 【設備投資等の概要】

当連結会計年度における設備投資は、新製品開発や生産の自動化、省力化を図るための金型や機械を中心に、2,290百万円となりました。

これをセグメントごとに示すと、CS事業部では1,035百万円、SCI事業部では1,082百万円、開発センターでは9百万円、その他では163百万円となりました。

なお、当連結会計年度において、重要な設備の除却、売却等はありません。

2 【主要な設備の状況】

(1) 提出会社

2024年3月31日現在

事業所名 (所在地)	セグメント の名称	設備の内容	帳簿価額(百万円)					従業員数 (名)
			建物 及び構築物	機械装置 及び運搬具	土地 (面積千㎡)	工具、器具 及び備品	合計	
本社 (東京都品川区)	CS事業部 SCI事業部 開発センター その他	本社設備 電子部品生産 設備他	497	0	889 (3)	63	1,451	385
富山事業所 (富山県富山市)	CS事業部 SCI事業部	電子部品生産 設備他	600	584	100 (67)	119	1,405	165
ひたち事業所 (茨城県日立市)	CS事業部 SCI事業部	電子部品生産 設備他	442	167	368 (20)	8	986	45

(2) 在外子会社

2024年3月31日現在

会社名	事業所名 (所在地)	セグメント の名称	設備の内容	帳簿価額(百万円)					従業員数 (名)
				建物 及び構築物	機械装置 及び運搬具	土地 (面積千㎡)	工具、器具 及び備品	合計	
SMK Electronics (Dongguan) Co., Ltd.	本社 (中華人民 共和国)	CS事業部 SCI事業部	電子部品 生産設備他	141	738	— (—)	175	1,055	906 (246)
SMK Electronics (Shenzhen) Co., Ltd.	本社 (中華人民 共和国)	CS事業部	電子部品 生産設備他	130	957	— (—)	369	1,458	765 (110)
SMK Electronics (Malaysia) Sdn. Bhd.	本社 (マレーシア)	CS事業部 SCI事業部	電子部品 生産設備他	166	166	— (—)	33	366	590 (5)
SMK Electronics (Phils.) Corporation	本社 (フィリピン)	CS事業部 SCI事業部	電子部品 生産設備他	0	110	— (—)	0	110	334 (144)

(注) 在外子会社の従業員数欄の(外書)は、臨時従業員の年間平均雇用人員であります。

3 【設備の新設、除却等の計画】

(1) 重要な設備の新設等

会社名	事業所名	セグメント の名称	設備の内容	投資予定額(百万円)		資金調達 方法	着手年月	完了予定 年月
				総額	既支払額			
提出会社	富山事業所 (富山県富山市)	C S 事業部 S C I 事業部	電子部品 生産設備他	638	—	自己資金	2024年4月	2025年3月
	ひたち事業所 (茨城県日立市)	C S 事業部 S C I 事業部	電子部品 生産設備他	234	—	自己資金	2024年4月	2025年3月
SMK Electronics (Dongguan) Co., Ltd.	本社 (中華人民共和国)	C S 事業部 S C I 事業部	電子部品 生産設備他	274	—	自己資金	2024年4月	2025年3月
SMK Electronics (Shenzhen) Co., Ltd.	本社 (中華人民共和国)	C S 事業部	電子部品 生産設備他	557	—	自己資金	2024年4月	2025年3月

(2) 重要な設備の除却等

重要な設備の除却等の計画はありません。

第4 【提出会社の状況】

1 【株式等の状況】

(1) 【株式の総数等】

① 【株式の総数】

種類	発行可能株式総数(株)
普通株式	19,596,127
計	19,596,127

② 【発行済株式】

種類	事業年度末現在発行数 (株) (2024年3月31日)	提出日現在発行数(株) (2024年6月25日)	上場金融商品取引所名 又は登録認可金融商品 取引業協会名	内容
普通株式	7,200,000	7,200,000	東京証券取引所 プライム市場	単元株式数は100株で あります。
計	7,200,000	7,200,000	—	—

(2) 【新株予約権等の状況】

① 【ストックオプション制度の内容】

該当事項はありません。

② 【ライツプランの内容】

該当事項はありません。

③ 【その他の新株予約権等の状況】

該当事項はありません。

(3) 【行使価額修正条項付新株予約権付社債券等の行使状況等】

該当事項はありません。

(4) 【発行済株式総数、資本金等の推移】

年月日	発行済株式 総数増減数 (株)	発行済株式 総数残高 (株)	資本金増減額 (百万円)	資本金残高 (百万円)	資本準備金 増減額 (百万円)	資本準備金 残高 (百万円)
2022年6月22日 (注)	△300,000	7,200,000	—	7,996	—	12,057

(注) 自己株式の消却による減少であります。

(5) 【所有者別状況】

2024年3月31日現在

区分	株式の状況(1単元の株式数100株)							単元未満株式の状況(株)	
	政府及び地方公共団体	金融機関	金融商品取引業者	その他の法人	外国法人等		個人その他		計
					個人以外	個人			
株主数(人)	—	16	23	124	79	10	5,754	6,006	—
所有株式数(単元)	—	16,483	1,076	12,130	4,017	80	37,861	71,647	35,300
所有株式数の割合(%)	—	23.01	1.50	16.93	5.61	0.11	52.84	100.00	—

- (注) 1. 自己株式805,708株は、「個人その他」に8,057単元、「単元未満株式の状況」に8株含まれております。
 2. 「金融機関」には、「株式給付信託(BBT)」の信託財産として、株式会社日本カストディ銀行(信託E口)が所有する当社株式408単元が含まれております。なお、当該株式は、連結財務諸表及び財務諸表において自己株式として表示しております。

(6) 【大株主の状況】

2024年3月31日現在

氏名又は名称	住所	所有株式数(千株)	発行済株式(自己株式を除く。)の総数に対する所有株式数の割合(%)
日本マスタートラスト信託銀行株式会社	東京都港区赤坂1丁目8-1	612	9.65
SMK協力業者持株会	東京都品川区戸越6丁目5-5	518	8.17
公益財団法人昭和池田記念財団	東京都品川区戸越5丁目17-14	359	5.66
大日本印刷株式会社	東京都新宿区市谷加賀町1丁目1-1	320	5.04
日本生命保険相互会社	東京都千代田区丸の内1丁目6-6	307	4.84
SMK社員持株会	東京都品川区戸越6丁目5-5	269	4.24
株式会社みずほ銀行	東京都千代田区大手町1丁目5-5	167	2.64
株式会社日本カストディ銀行	東京都中央区晴海1丁目8-12	150	2.37
明治安田生命保険相互会社	東京都千代田区丸の内2丁目1-1	137	2.17
池田 彰孝	東京都大田区	130	2.05
計	—	2,975	46.83

- (注) 1. 上記のほか当社所有の自己株式846千株があります。なお、当該自己株式には「株式給付信託(BBT)」の信託財産として、株式会社日本カストディ銀行(信託E口)が所有する当社株式40千株が含まれております。
 2. 上記の所有株式数のうち、信託業務に係る株式数は、次のとおりであります。
 (株)日本カストディ銀行 150千株

(7) 【議決権の状況】

① 【発行済株式】

2024年3月31日現在

区分	株式数(株)	議決権の数(個)	内容
無議決権株式	—	—	—
議決権制限株式(自己株式等)	—	—	—
議決権制限株式(その他)	—	—	—
完全議決権株式(自己株式等)	(自己保有株式) 普通株式 846,500	408	権利内容に何ら限定のない当社における標準となる株式
	(相互保有株式) 普通株式 36,700	—	
完全議決権株式(その他)	普通株式 6,281,500	62,815	同上
単元未満株式	普通株式 35,300	—	同上
発行済株式総数	7,200,000	—	—
総株主の議決権	—	63,223	—

(注) 1. 「完全議決権株式(自己株式等)」欄の普通株式には、「株式給付信託(BBT)」の信託財産として、株式会社日本カストディ銀行(信託E口)が所有する当社株式40,800株(議決権の数408個)が含まれております。なお、当該議決権の数408個は、議決権不行使となっております。

2. 「単元未満株式」欄の普通株式には、当社所有の自己株式8株、茨城プレイング工業(株)所有の相互保有株式45株が含まれております。

② 【自己株式等】

2024年3月31日現在

所有者の氏名 又は名称	所有者の住所	自己名義 所有株式数 (株)	他人名義 所有株式数 (株)	所有株式数の 合計 (株)	発行済株式 総数に対する 所有株式数の 割合(%)
(自己保有株式) SMK(株)	東京都品川区戸越 6丁目5-5	805,700	40,800	846,500	11.8
(相互保有株式) 茨城プレイング工業(株)	茨城県北茨城市磯原町 磯原1611-5	16,900	19,800	36,700	0.5
計	—	822,600	60,600	883,200	12.3

(注) 1. 当社が他人名義で所有している理由等

所有理由	名義人の氏名又は名称	名義人の住所
「株式給付信託(BBT)」制度の 信託財産として40,800株所有	株式会社日本カストディ銀行 (信託E口)	東京都中央区晴海1丁目-8- 12 晴海アイランドトリトン スクエア オフィスタワーZ棟

2. 茨城プレイング工業(株)が他人名義で所有している理由等

所有理由	名義人の氏名又は名称	名義人の住所
加入持株会における共有持分数	SMK協力業者持株会	東京都品川区戸越6丁目5-5

(8) 【役員・従業員株式所有制度の内容】

1 株式給付信託(BBT)

当社は、取締役(社外取締役を除きます。以下、断りがない限り、同じとします。)及び執行役員(以下「取締役等」といいます。)の報酬と当社の株式価値との連動性をより明確にし、取締役等が株価上昇によるメリットのみならず、株価下落リスクまでも株主の皆様と共有することで、中長期的な業績の向上と企業価値の増大に貢献する意識を高めることを目的として、2018年6月22日開催の第96回定時株主総会決議に基づき、取締役等に対する株式報酬制度「株式給付信託(BBT(=Board Benefit Trust))」(以下「本制度」といいます。)を導入しております。

(1) 株式給付信託(BBT)制度の概要

本制度は、当社が拠出する金銭を原資として当社株式が信託(以下、本制度に基づき設定される信託を「本信託」といいます。)を通じて取得され、取締役等に対して、当社が定める役員株式給付規程に従って、当社株式が本信託を通じて給付される株式報酬制度です。なお、取締役等が当社株式の給付を受ける時期は、原則として取締役等の退任時となります。

本信託の概要は以下のとおりです。

- ①名称 : 株式給付信託(BBT)
- ②委託者 : 当社
- ③受託者 : みずほ信託銀行株式会社
(再信託受託者: 株式会社日本カストディ銀行)
- ④受益者 : 取締役等を退任した者のうち役員株式給付規程に定める受益者要件を満たす者
- ⑤信託管理人 : 当社と利害関係のない第三者
- ⑥信託の種類 : 金銭信託以外の金銭の信託(他益信託)
- ⑦本信託契約の締結日 : 2018年8月16日
- ⑧金銭を信託する日 : 2018年8月16日
- ⑨信託の期間 : 2018年8月16日から信託が終了するまで
(特定の終了期日は定めず、本制度が継続する限り信託は継続します。)

(2) 当社取締役等に取得させる予定の株式の総数又は総額

2018年8月16日付金銭信託により、資産管理サービス信託銀行株式会社(信託E口)(現 株式会社日本カストディ銀行(信託E口))が当社株式を438,000株(株式併合前)、160百万円取得しております。今後取得する予定は未定です。

なお、当社は2018年10月1日付で普通株式10株を1株とする株式併合を実施しております。当事業年度末日現在の株式会社日本カストディ銀行(信託E口)が所有する当社株式数は40,800株となっております。

(3) 当該株式給付信託(BBT)による受益権その他の権利を受けることができる者の範囲

取締役等を退任した者のうち役員株式給付規程に定める受益者要件を満たす者

2 譲渡制限付株式(RS)

当社は、当社及び当社子会社の従業員（以下、「割当対象者」といいます。）が当社株式を所有することで経営参画意識を高め、当社の企業価値の持続的な向上を目指すと共に、株主の皆様と一層の価値共有を進める事を目的として、2022年10月25日の取締役会決議に基づき、「譲渡制限付株式(RS(=Restricted Stock))制度」（以下「本制度」といいます。）を導入しております。

譲渡制限付株式(RS)制度の概要

本制度は、割当対象者240名に対し、金銭債権（以下、「本金銭債権」といいます。）を支給し、同じく本制度に基づき、割当先である割当対象者240名が当社に対する本金銭債権の全部を現物出資財産として給付することにより、当社の普通株式106,600株（以下、「本割当株式」といいます。）を処分しております。なお、本割当株式は、引受けを希望する割当対象者に対してのみ割当てるものであり、当該割当対象者に対して現物出資するための本金銭債権が当社から支給されるものであるため、本制度の導入によって当社の従業員賃金が減額されることはありません。

(1) 払込期日	2023年3月10日
(2) 処分した株式の種類及び総数	当社普通株式 106,600株
(3) 処分価額	1株につき2,326円
(4) 処分総額	247,951,600円
(5) 割当先	当社従業員 198名 86,800株 当社子会社従業員 42名 19,800株
(6) 譲渡制限期間	2023年3月10日から2026年3月10日まで

2 【自己株式の取得等の状況】

【株式の種類等】 会社法第155条第3号、会社法第155条第7号及び会社法第155条第13号による普通株式の取得

(1) 【株主総会決議による取得の状況】

該当事項はありません。

(2) 【取締役会決議による取得の状況】

会社法第165条第3項の規定により読み替えて適用される同法第156条の規定に基づく取得

区分	株式数(株)	価額の総額(百万円)
取締役会(2023年10月25日)での決議状況 (取得期間2023年10月26日～2024年3月29日)	200,000	500
当事業年度前における取得自己株式	—	—
当事業年度における取得自己株式	200,000	496
残存決議株式の総数及び価額の総額	—	3
当事業年度の末日現在の未行使割合(%)	—	0.7
当期間における取得自己株式	—	—
提出日現在の未行使割合(%)	—	0.7

(3) 【株主総会決議又は取締役会決議に基づかないものの内容】

会社法第155条第7号及び会社法第155条第13号による取得

区分	株式数(株)	価額の総額(百万円)
当事業年度における取得自己株式	2,570	1
当期間における取得自己株式	1,033	0

- (注) 1. 当事業年度における取得自己株式2,570株は、単元未満株の買取請求770株および譲渡制限付株式の無償取得1,800株によるものです。
2. 当期間における取得自己株式1,033株は、単元未満株の買取請求133株および譲渡制限付株式の無償取得900株によるものです。
3. 当期間における取得自己株式には、2024年6月1日から有価証券報告書提出日までの単元未満株の買取りによる株式数は含めておりません。

(4) 【取得自己株式の処理状況及び保有状況】

区分	当事業年度		当期間	
	株式数(株)	処分価額の総額 (百万円)	株式数(株)	処分価額の総額 (百万円)
引き受ける者の募集を行った 取得自己株式	—	—	—	—
消却の処分を行った取得自己株式	—	—	—	—
合併、株式交換、株式交付、 会社分割に係る移転を行った 取得自己株式	—	—	—	—
その他(第三者割当による処分及び譲 渡制限付株式報酬としての自己株式 の処分)	—	—	—	—
保有自己株式数	846,508	—	847,541	—

- (注) 1. 当期間における保有自己株式数には、2024年6月1日から有価証券報告書提出日までの単元未満株の買取り及び買増請求による売渡による株式数は含めておりません。
2. 保有自己株式数には、「株式給付信託(BBT)」の信託財産として、株式会社日本カストディ銀行(信託E口)が所有する当社株式40,800株が含まれております。

3 【配当政策】

当社は、株主への利益還元を経営上の最重要課題の一つと考えており、中期経営計画（2025年3月期～2027年3月期）期間中は、事業環境の変化に対応するための財務健全性の維持を前提に、株主資本配当率(DOE)2%程度を目途とした配当を行うことを目指してまいります。

当社の剰余金の配当は、中間配当及び期末配当の年2回を基本的な方針としております。配当の決定機関は、中間配当は取締役会、期末配当は株主総会であります。

当事業年度の剰余金の配当につきましては、1株当たり100円（うち中間配当金50円）としております。

内部留保につきましては、将来の成長、発展のために必要な研究開発ならびに設備投資に投入し、企業価値の向上を図るとともに利益の増大に努めていく所存であります。

なお、当社は中間配当を行うことができる旨を定款に定めております。

(注)基準日が当事業年度に属する剰余金の配当は、以下のとおりであります。

決議年月日	配当金の総額(百万円)	1株当たり配当額(円)
2023年10月25日 取締役会決議	329	50
2024年6月25日 定時株主総会決議	319	50

4 【コーポレート・ガバナンスの状況等】

(1) 【コーポレート・ガバナンスの概要】

① コーポレート・ガバナンスに関する基本的な考え方

当社は、企業理念・行動指針に基づき、継続的かつ安定的な企業価値向上のため、また、株主、取引先、社員、地域社会などすべてのステークホルダーから信頼される企業であるために、コーポレート・ガバナンスの充実・強化を経営の最重要課題の一つとして認識しております。また、その基本として、役員および社員一人ひとりが社会的責任を果たせるように、P S R (Personal Social Responsibility) の意識の徹底が重要であると考えております。

② 企業統治の体制の概要及び当該体制を採用する理由

業務執行につきましては、執行役員および社外取締役制度の導入を行い、取締役会による経営の意思決定および業務監督機能と執行役員の業務執行機能を明確に分離し、経営責任の明確化、迅速な経営判断が出来る体制になっております。また、監査役会は、監査役3名で構成しており、3名全員が社外監査役であり、客観的な立場から取締役の職務執行を監視しております。

内部統制システムに関する基本的な考え方及びその整備状況は、以下のとおりであります。

1. 取締役及び使用人の職務の執行が法令・定款に適合することを確保するための体制

当社及びその子会社から成る当社グループは、「企業理念・行動指針」並びに「企業行動憲章」の実践規範として「SMKグループ社員行動規範」を定めているが、当社グループの役員及び使用人は、企業の自由な競争下において、法令等の遵守とともに、高い倫理観を持った行動が求められる。

このため、CSRの前提としてのP S R (Personal Social Responsibility) の意識を徹底させることが前提であり、社員教育の推進と違反行為の防止・予防を目的とする「コンプライアンス委員会」、並びに、内部通報窓口として、法務室及び外部弁護士を窓口とし、かつ、匿名性を保証する「SMK倫理ヘルプライン」を設置したが、今後さらに制度の円滑な運用と、より強固な体制づくりを進めて行く。また、当社グループは、市民社会の秩序や安全に脅威を与える反社会的勢力及び団体に対しては断固たる行動をとるものとし、一切の関係を遮断する。なお、反社会的勢力による不当要求に備えて、警察、弁護士等の外部専門機関と連携を強化している。

2. 取締役の職務の執行に係る情報の保存及び管理に関する事項

当社の株主総会や取締役会議事録は、株主の閲覧請求等に常に対応できるように担当の法務室は適正に保存及び管理しておかなければならない。当社の取締役の職務の執行にかかる各種会議、稟議・指示事項等の文書の取扱いは、運用マニュアル等に基づき、その経緯・実施状況を正確に記録し担当部門が保存しておくとともに、その後の管理水準の向上に資するものでなければならない。また、各業務マニュアルの制定・改廃等は、関係部門と協議し、「規程管理規程」に基づき迅速に行われなければならない。当社の取締役及び監査役は、

常時これらの状況を把握するとともに、報告もれや誤りがないかどうか担当者等に照会・質問し、不都合な事項は速やかに指摘するなどして、今後の管理水準の向上に努めなければならない。

3. 損失の危険の管理に関する規程その他の体制

当社グループの企業活動に伴い発生する経営リスク、並びに自然災害等、当社グループの財産及び当社グループの社員の安全を脅かす事象が発生した場合には、社長を委員長とする「危機管理委員会」が、「危機管理規程」に従い、当社グループの事業の継続に向けた迅速な復旧を行う。更に、予防的な措置についても十分配慮しなければならない。

また、当社グループの各総務部・人事部は緊急時の連絡・対応方法の周知徹底とそれらの適切な見直し、当社グループの従業員との十分な意思の疎通などを図っていかなければならない。

また、当社グループの各担当部門は次の諸点のチェック体制を強化しなければならない。

- 1) 「内部通報制度」の活用による事故等の未然防止と実効性ある運用
- 2) 個人情報その他内部情報及びデータ管理の徹底
- 3) 環境汚染物質の使用禁止、製造不良やデッドストックの削減による経営効率の向上と産業廃棄物の減少
- 4) 「安全保障貿易管理委員会」を中心とする輸出禁止製品等の取扱いの厳格化
- 5) その他、取締役会において重大と判断したリスクの管理

4. 取締役の職務の執行が効率的に行われることを確保するための体制

当社の取締役会等において承認された月・年次の経営諸計画の遂行状況について、当社の経営企画室及び経理部は、当社グループの連結業績、部門・事業所別業績、個別不採算製品の申請・承認、その他資金・設備投資・経費等の実施状況について、当社の取締役会等において定期的に報告し、非効率または業務改善の必要性を指摘し、業務の効率性及び管理水準の向上に努めて行かなければならない。また、当社グループの組織・人員の配置については、市場の変化等に弾力的に対応して、適材適所に配置していくこととする。また、社外における経験豊富な人材を社外取締役に登用し、活用・補完していくものとする。

5. 当社及び子会社から成る企業集団における業務の適正を確保するための体制

当社グループは、現在の海外ビジネスの展開に至るまで、1970年代から主として海外の現地法人化によるT N(トランスナショナル)経営を進めてきたので、連結中心の経営体制が定着してきた。従って、個別企業の適用法令・管理方法に加えて、企業集団を前提とする横断的なT N管理方法を前提とした諸規程の適用、及び管理体制を継続していく。このため、会社間取引及び諸種のデータ間に齟齬が生じないように、子会社担当役員及びシステム開発部担当役員は検証しなければならない。また、公表財務諸表との有機的結合が可能となるよう、経理担当役員は各種データ及びデータ間の検証を行い、公表財務諸表の正確性を確保して行かなければならない。子会社担当役員及び経理担当役員は、子会社の内部統制組織の整備・改善を指導しなければならない。そのため、当社の取締役会等は、当社グループの連結業績、部門・事業所別業績、個別不採算製品の申請・承認、その他資金・設備投資・経費等の実施状況について、定期的に報告を受けるものとする。

6. 監査役がその職務を補助すべき使用人を置くことを求めた場合における当該使用人に関する体制、その使用人の取締役からの独立性及びその使用人に対する指示の実効性の確保に関する事項

当社監査役の独立性を尊重することが、経営の安定性、リスクヘッジにつながると認識するので、当社監査役会の体制及び当社監査役の業務の執行には全面的に支援・協力する方針である。また、当社監査役を補助すべき使用人を置く場合は、当社監査役会の推薦または同意の上配属し、人事評価及び異動等については、事前に当社監査役会の意見を聴取して実施する。なお、その使用人には、監査役の指示による調査の権限を認める。

7. 当社及び子会社の取締役及び使用人等の監査役への報告に関する体制並びに報告をしたことを理由として不利な取扱いを受けないことを確保するための体制

当社取締役会、その他の重要な会議には当社監査役が出席し、当社グループの取締役及び使用人が議案の説明及び報告を行う。当社監査役は議案の審議内容をチェックするとともに、当社グループの各取締役会規則等に定める提出議案がもれなく提出されているかどうかについて、日常業務を担当する当社グループの取締役その他の役員及び使用人から、担当取締役と同一レベルで、当社グループの資料の提出、意見の聴取を行うことができる。当社監査役から説明を求められた当社グループの取締役その他の役員及び使用人も拒否することができないなど、当社監査役の職務執行の妨げとなる一切の障害を排除する体制を保証するものとする。また、当社監査役に報告をした当社グループの取締役その他の役員及び使用人が、当該報告をしたことを理由として

不利な取扱いを受けない体制を保証するものとする。なお、当社各監査役に伝達すべき情報を入手した当社監査役は、当社監査役会において報告をしなければならない。

8. 監査役職務の執行について生ずる費用の前払又は償還の手続その他の費用又は債務の処理に係る方針に関する事項

当社監査役がその職務の執行について生ずる費用又は債務については、通常の監査費用は予算化するとともに、いわゆる有事の際の費用については、監査役職務の執行に必要でないと認められる場合を除き、当社が負担するものとし、必要に応じて前払も行うことができるものとする。

9. その他監査役職務の執行が実効的に行われることを確保するための体制

当社監査役職務の執行は、当社取締役から独立した立場で監査手続を実施できることを保証する。このため、当社監査役職務の独立性を阻害する制度等は一切排除することを保証しなければならない。会計監査人との連携を阻害する事項も、一切排除することを当社取締役は保証しなければならない。また、監査役は必要に応じて弁護士その他の社外専門家を活用することができる。

③ 企業統治に関するその他の事項

1. 責任限定契約の内容の概要

当社は、会社法第427条第1項に基づき、社外取締役及び社外監査役との間において、同法第423条第1項の損害賠償責任を限定する契約を締結しております。当該契約に基づく損害賠償責任限度額は、法令が定める額としております。

2. 取締役の定数

当社は、取締役は3名以上とする旨を定款に定めております。

3. 取締役の選任の決議要件

当社は、取締役の選任決議について、議決権を行使することができる株主の議決権の3分の1以上を有する株主が出席し、その議決権の過半数をもって行う旨、及び累積投票によらない旨を定款に定めております。

4. 株主総会決議事項を取締役会で決議することができる事項

当社は、取締役会の決議によって、市場取引等により自己の株式を取得することができる旨を定款に定めております。これは、企業環境の変化に対応した機動的な経営を行うためであります。

また、当社は、株主への機動的な利益還元を行うため、取締役会の決議によって、毎年9月30日の最終の株主名簿に記載または記録された株主または登録株式質権者に対し、会社法第454条第5項に定める中間配当をすることができる旨を定款に定めております。

5. 株主総会の特別決議要件

当社は、会社法第309条第2項の定めによる決議は、議決権を行使することができる株主の3分の1以上を有する株主が出席し、その議決権の3分の2以上をもってこれを行う旨を定款に定めております。これは、株主総会の定足数を緩和することにより株主総会の円滑な運営を行うためであります。

④ 取締役会の活動状況

取締役会は、取締役6名（うち社外取締役2名）と監査役3名（全員社外監査役）で構成しております。通商・外交・法律・金融の各分野での勤務を通じて培った豊富な知識・経験を有する社外役員がメンバーの過半数を占め、また外国籍役員も在籍していることから、当業界の習慣等にとらわれることなく多角的な見地からの議論を行っております。

当事業年度において、当社は取締役会を年9回開催しました。個々の取締役・監査役の出席状況は次のとおりです。

氏名	役職	開催回数	出席回数
池田 靖光	代表取締役社長	9	9
池尾 政信	代表取締役副社長	9	9
Paul Evans	取締役常務執行役員	9	8
原 哲雄	取締役常務執行役員	9	9
中村 利雄	取締役（社外）	9	9
石川 薫	取締役（社外）	9	9
福井 盛一	監査役（常勤、社外）	9	9
中島 成	監査役（社外）	9	9
西村 文男	監査役（社外）	9	9

取締役会では年間を通じて、以下のような審議・決議、報告がなされました。

区分	主な内容
審議・決議	中期・短期経営計画、計算書類等の決算事項、定時株主総会関連事項、取締役報酬等の決定方針、取締役・監査役等の人事・報酬、自己株式取得、会計監査人の監査報酬額、組織再編・子会社BPR、コーポレートガバナンス対応、政策保有株式の保有状況、ESGマテリアリティマップ、重要な投融資案件等
報告	取締役会の実効性評価アンケート実施結果、グループ内外投融資状況、報酬委員会活動報告、監査役会決定事項、個人株主アンケート調査、中期経営計画策定状況、エンゲージメントサーベイ実施結果、カーボンニュートラル進捗状況等

なお、当社では取締役会の実効性を高め企業価値の向上を図ることを目的に、取締役会の実効性に関する自己評価を行っております。全ての取締役（社内4名、社外2名）及び監査役（社外3名）を対象に、取締役会の人員構成、会議運営、討議内容、連携・支援体制に関するアンケートを実施し、その結果につき取締役会にて議論を行いました。その結果、当社取締役会は、会社法及びコーポレート・ガバナンスコードに照らし、重大な機能不全や欠落等は存在せず、全体として有効に機能しているとの評価を得ました。しかし、中期経営計画未達の場合の原因分析及び対応策の議論の充実、取締役会の構成について、より一層の改善が必要であることが認識され、改善を図ってまいります。

⑤ 報酬委員会の活動状況

報酬委員会は、取締役会の下に社内取締役（代表取締役社長）1名と社外取締役2名で構成しており、取締役の報酬等に係る手続きの公平性・透明性・客観性を確保することを目的として設置しております。

当事業年度において当社は報酬委員会を計3回開催しており、個々の報酬委員の出席状況については次のとおりであります。

氏名	開催回数	出席回数
池田 靖光	3	3
中村 利雄	3	3
石川 薫	3	3

当事業年度の報酬委員会においては、取締役の個人別報酬等に関する事項について審議を行い取締役会に答申するとともに、取締役等の報酬決定において、より業績に連動した報酬体系とするために標準報酬基準の見直しについて検討を行っております。

(2) 【役員の状況】

① 役員一覧

男性9名 女性0名 (役員のうち女性の比率0%)

役職名	氏名	生年月日	略歴	任期	所有株式数 (株)
代表取締役社長	池田 靖光	1963年2月16日生	1993年10月 当社入社 1999年4月 経営企画室長 2002年6月 執行役員 2004年6月 常務執行役員 2005年5月 経営企画室担当 2006年6月 取締役就任 2008年4月 営業本部長 2008年6月 取締役副社長に就任 2009年6月 代表取締役副社長に就任 2012年4月 代表取締役社長に就任(現)	(注)3	48,615
代表取締役副社長 C T O、技術本部担当	池尾 政信	1956年1月4日生	1979年4月 当社入社 2012年4月 C S 事業部長 2012年5月 SMK Electronics (Shenzhen) Co., Ltd. 董事長 2013年6月 執行役員、C S 事業部担当 2018年6月 常務執行役員 2022年4月 技術本部担当(現) 2022年6月 代表取締役副社長、C T Oに就任(現)	(注)3	3,393
取締役 常務執行役員、欧米州圏 営業担当	ポール エヴァンス (Paul Evans)	1961年11月22日生	1986年10月 SMK Europe N.V. 入社 2000年4月 SMK Electronics Corporation U.S.A. 社長(現) 2006年6月 執行役員、米州圏営業担当 2010年6月 常務執行役員(現) 2012年4月 SMK Europe N.V. 社長、欧米州圏営業担当(現) 2015年3月 SMK Electronics (Europe) Ltd. 社長 2016年6月 取締役に就任(現)	(注)3	4,417
取締役 常務執行役員、イノベーション センター担当	原 哲 雄	1966年12月20日生	2007年7月 当社入社 2014年6月 執行役員、営業副本部長 2018年6月 常務執行役員(現) 2019年4月 営業本部長、アジア圏営業担当 2019年6月 取締役に就任(現) 2021年4月 開発センター(現イノベーションセンター)担当(現)	(注)4	5,700
取締役	中村 利雄	1946年7月22日生	1970年4月 通商産業省入省 1999年9月 貿易局長 2000年6月 中小企業庁長官 2003年10月 財団法人2005年日本国際博覧会協会事務総長 2007年11月 日本商工会議所、東京商工会議所専務理事 2009年10月 株式会社企業再生支援機構(現 株式会社地域経済活性化支援機構)社外取締役 2011年6月 日本ガイシ株式会社社外取締役 2016年3月 公益財団法人全国中小企業取引振興協会(現 公益財団法人全国中小企業振興機関協会)会長(現) 2016年5月 株式会社アオキスーパー社外取締役(現) 2016年6月 当社取締役に就任(現)	(注)3	3,536

役職名	氏名	生年月日	略歴	任期	所有株式数 (株)
取締役	石川 薫	1950年11月7日生	1972年4月 外務省入省 2002年9月 国際社会協力部長 2005年1月 経済局長 2007年1月 在エジプト特命全権大使 2010年6月 在カナダ特命全権大使 2013年4月 同省退官 2013年6月 公益財団法人日本国際フォーラム専務理事 2014年4月 川村学園女子大学特任教授 2014年5月 学校法人川村学園理事(現) 2015年6月 一般社団法人日本外交協会理事(現) 2016年6月 清水建設株式会社社外監査役(現) 2017年6月 当社取締役に就任(現) 2020年6月 公益財団法人三菱UFJ国際財団理事(現)	(注)4	1,206
常勤監査役	大垣 幸平	1955年9月16日生	2009年5月 当社入社 2010年6月 執行役員、経営企画室担当、総務部担当 2012年4月 常務執行役員、CFO、経理部(現 財務企画部)担当 2022年4月 昭和エンタプライズ㈱社長 2024年4月 広報室担当 2024年6月 常勤監査役に就任(現)	(注)5	2,841
監査役	中島 成	1959年8月8日生	1987年4月 名古屋地方裁判所裁判官任官 1988年4月 弁護士登録 1990年4月 中島成法律事務所を設立 1996年11月 中島成総合法律事務所に改称 2008年6月 当社監査役に就任(現)	(注)5	200
監査役	西村 文男	1957年10月15日生	1981年4月 株式会社三菱銀行(現 株式会社三菱UFJ銀行)入行 2001年5月 同行碑文谷支社長 2005年3月 同行築地支社長 2007年4月 同行中野駅前支社長 2008年9月 同行大宮支社長 2010年6月 エムエスティ保険サービス株式会社常務執行役員 2011年6月 同社専務取締役 2013年6月 日本カーバイド工業株式会社常務取締役 2016年6月 同社代表取締役専務執行役員 2018年6月 同社顧問 2019年6月 株式会社京三製作所社外監査役(現) 2019年6月 当社監査役に就任(現)	(注)6	—
計					69,908

- (注) 1. 取締役 中村利雄、石川薫は、社外取締役であります。
2. 監査役 中島成、西村文男は、社外監査役であります。
3. 取締役の任期は、2024年3月期に係る定時株主総会終結の時から2026年3月期に係る定時株主総会終結の時までであります。
4. 取締役の任期は、2023年3月期に係る定時株主総会終結の時から2025年3月期に係る定時株主総会終結の時までであります。
5. 監査役の任期は、2024年3月期に係る定時株主総会終結の時から2028年3月期に係る定時株主総会終結の時までであります。
6. 監査役の任期は、2023年3月期に係る定時株主総会終結の時から2027年3月期に係る定時株主総会終結の時までであります。
7. 上記所有株式数には、SMK役員持株会名義の実質所有株式数が含まれております。なお、2024年6月分の持株会による取得株式数については、提出日(2024年6月25日)現在確認できないため、2024年5月31日現在の実質所有株式数を記載しております。
8. 当社は、意思決定のスピードアップと経営効率を高めることを目的として、執行役員制を導入しております。なお、執行役員は9名で構成されております。
9. 取締役 原哲雄は、代表取締役社長 池田靖光の義弟であります。

② 社外役員の状況

当社の社外取締役は2名であります。また、社外監査役は2名であります。いずれの社外取締役及び社外監査役とも当社との間に特別の利害関係はありません。

社外取締役中村利雄氏は、公益財団法人全国中小企業振興機関協会の会長及び株式会社アオキスーパーの社外取締役であります。同氏は、当社株式を3,536株所有しております。同氏は、それ以外に当社事業と直接関係がない公正な立場にあり、豊富な知識・経験等を当社の経営に活かすことができるため、社外取締役に選任しております。また、公益財団法人全国中小企業振興機関協会及び株式会社アオキスーパーと当社との間に特別の利害関係はありません。当社は、同氏を当社の独立役員として、東京証券取引所に届け出ております。

社外取締役石川薫氏は、清水建設株式会社の社外監査役、学校法人川村学園理事、一般社団法人日本外交協会理事及び公益財団法人三菱UFJ国際財団理事であります。同氏は、当社株式を1,206株所有しております。同氏は、それ以外に当社事業と直接関係がない公正な立場にあり、豊富な知識・経験等を当社の経営に活かすことができるため、社外取締役に選任しております。また、清水建設株式会社、学校法人川村学園、一般社団法人日本外交協会及び公益財団法人三菱UFJ国際財団と当社との間に特別の利害関係はありません。当社は、同氏を当社の独立役員として、東京証券取引所に届け出ております。

社外監査役中島成氏は、当社株式を200株所有しております。同氏は、それ以外に当社事業と直接関係がない公正な立場にあり、豊富な知識・経験等を当社の監査に活かすことができるため、社外監査役に選任しております。なお、同氏の所属する弁護士事務所にて不定期に報酬を支払うことはありますが、金額は同弁護士事務所の規模に比して少額であり、一般株主と利益相反が生じるおそれがないと判断しております。当社は、同氏を当社の独立役員として、東京証券取引所に届け出ております。

社外監査役西村文男氏は、株式会社京三製作所の社外監査役であります。同氏は、当社事業と直接関係がない公正な立場にあり、豊富な知識・経験等を当社の監査に活かすことができるため、社外監査役に選任しております。また、株式会社京三製作所と当社との間に特別の利害関係はありません。当社は、同氏を当社の独立役員として、東京証券取引所に届け出ております。

なお、社外取締役又は社外監査役を選任するための独立性に関する基準又は方針はありません。

③ 社外取締役又は社外監査役による監督又は監査と内部監査、監査役監査及び会計監査との相互連携並びに内部統制部門との関係

社外取締役は、取締役会等を通じて必要な情報を収集し、独立の立場から意見を表明し経営の意思決定と業務執行の監督を行っております。

社外監査役は、常勤監査役と連携し、監査役会が定めた監査方針及び監査計画に基づき監査業務を行っており、監査役会において重要事項の審議をするほか、内部監査室から各種報告を受け、情報や意見の交換を行うことで相互の連携を図っております。また、監査役会での議論を踏まえた上で取締役会に出席し、監査の実効性を高めております。会計監査人との関係においては、監査計画の説明、四半期レビューの結果報告、監査報告に加え、適宜情報や意見の交換を行い、相互の連携を図っております。また、必要に応じ会計監査人の国内事業所往査に同行し、設備や生産ラインなどを実際に視察しております。

(3) 【監査の状況】

① 監査役監査の状況

監査役会は、常勤監査役1名、非常勤監査役2名で構成しており、3名全員が社外監査役であります。監査役のうち2名は、金融機関勤務を通して培った豊富な知識・経験があり、財務および会計に関する相当程度の知見を有しております。

当事業年度において当社は監査役会を年8回開催しており、個々の監査役の出席状況については次のとおりであります。

氏名	開催回数	出席回数
福井 盛一	8	8
中島 成	8	8
西村 文男	8	8

監査役会では年間を通じて、以下のような審議・決議、報告がなされました。

区分	主な内容
審議・決議	監査計画、監査役会の監査報告書、会計監査人再任、会計監査人に対する監査報酬同意、会計監査人の監査報告、監査法人による非保証業務事前了解、内部監査実績と計画等
報告	常勤監査役による監査活動報告（出席会議の審議内容報告、個別事案監査報告、事業所往査報告等）、監査法人による監査報告・四半期レビュー、代表取締役との意見交換、業務執行役員の業務執行状況報告等

内部監査室からは定期的に各種報告を受けており、情報や意見の交換を行うことで相互の連携を図っております。また、会計監査人との関係においては、監査上の主要な検討事項（KAM）選定に関わる協議を行い、監査計画、四半期レビューの結果並びに監査報告の説明を受けるとともに、必要に応じて適宜情報や意見の交換を行い、相互の連携を図っております。また、会計監査人より日本公認会計士協会の品質管理レビュー及び公認会計士・監査審査会の検査結果について定期的に説明を受け、当社会計監査人の適任性判断の一助としております。加えて、代表取締役との意見交換を年2回実施し業務執行者との意思疎通の強化を図っております。

監査役の活動は、監査役会が定めた監査方針及び監査計画に基づき、取締役会を始めとする重要な会議に出席して適宜意見を述べ、独立の立場から取締役の職務執行を監視するとともに、業務執行役員に対するヒアリングや事業所往査等を通して客観的、合理的な監査を実施しております。また、全員が社外監査役であることから、社外役員で構成され定期的に開催される会合に参加し社外取締役との情報交換、認識共有を図っております。

常勤監査役は上記に加えて、執行役員会等のその他重要会議に出席するとともに、重要書類の閲覧、部門長、国内外拠点長に対するヒアリング、国内外の主要事業所往査並びに内部監査室の活動状況のモニタリング等を実施し、監査の状況を監査役会に報告しております。

② 内部監査の状況

内部監査については、社員4名で構成する内部監査室が担当しております。

内部監査室は代表取締役社長直轄であり、監査役会が承認した監査計画に基づき、当社グループの内部統制監査、業務監査を実施し、当社の事業活動が法令及び諸規程に準拠し、適正かつ効率的に運営されていることを確認しております。また、内部監査室は監査役会に監査計画及び活動の進捗状況を報告し、意見交換を行うことで相互に連携を図っております。内部監査の結果については、監査終了後遅滞なく代表取締役社長及び執行役員会並びに監査役会に報告しております。また、内部監査室は定期的に会計監査人と情報や意見の交換を行っており、相互に連携して監査活動を実施しております。

③ 会計監査の状況

a. 監査法人の名称

EY新日本有限責任監査法人

b. 継続監査年数

62年間

(注)1962年以前の調査が著しく困難であったため、継続監査期間はこの期間を超える可能性があります。

c. 業務を執行した公認会計士

石田 大輔

佐藤 武男

d. 監査業務に係る補助者の構成

当社の会計監査業務に係る補助者は、公認会計士7名、会計士試験合格者等4名、その他16名であります。

e. 監査法人の選定方針と理由

当社は、監査法人を選定するにあたり、以下の項目を考慮しております。

- ・独立性、専門性、品質管理体制、職務遂行状況等を総合的に勘案し、問題がないこと。
- ・会社法第340条第1項各号のいずれにも該当しないこと。

f. 監査役及び監査役会による監査法人の評価

当社の監査役及び監査役会は、監査法人に対して評価を行っており、EY新日本有限責任監査法人について、会計監査人の適格性、独立性を害する事由等の発生はなく、適正な監査の遂行が可能であると評価しております。

④ 監査報酬の内容等

a. 監査公認会計士等に対する報酬

区分	前連結会計年度		当連結会計年度	
	監査証明業務に基づく報酬(百万円)	非監査業務に基づく報酬(百万円)	監査証明業務に基づく報酬(百万円)	非監査業務に基づく報酬(百万円)
提出会社	60	—	60	—
連結子会社	—	—	—	—
計	60	—	60	—

b. 監査公認会計士等と同一のネットワーク(Ernst & Young)に対する報酬(a.を除く)

区分	前連結会計年度		当連結会計年度	
	監査証明業務に基づく報酬(百万円)	非監査業務に基づく報酬(百万円)	監査証明業務に基づく報酬(百万円)	非監査業務に基づく報酬(百万円)
提出会社	—	12	—	17
連結子会社	38	16	36	30
計	38	29	36	47

(注) 当社及び連結子会社における非監査業務の内容は、主に税務関連業務であります。

c. その他の重要な監査証明業務に基づく報酬の内容

前連結会計年度

該当事項はありません。

当連結会計年度

該当事項はありません。

d. 監査報酬の決定方針

該当事項はありませんが、監査日程等を勘案した上で決定しております。

e. 監査役会が会計監査人の報酬等に同意した理由

監査役会は、最近時の監査実績の分析・評価・監査計画における監査時間・配員計画・会計監査人の職務の遂行状況、報酬見積りの相当性などを確認し、検討した結果、会計監査人の報酬につき会社法第399条第1項の同意を行いました。

(4) 【役員の報酬等】

① 役員の報酬等の額又はその算定方法の決定に関する方針に係る事項

1 取締役の個人別の報酬等の内容に係る決定方針に関する事項

当社は、取締役会決議により、下記のとおり取締役の個人別の報酬等の内容に係る決定方針を定めております。

(1) 基本方針

当社の取締役の報酬は、企業価値の持続的な向上を図るインセンティブとして十分に機能する報酬体系とし、個々の取締役の報酬の決定に際しては各職責を踏まえた適正な水準とすることを基本方針としております。

なお、社外取締役については、経営に対する独立性の観点から、月額固定報酬のみとしております。

<報酬体系>

項目	内容	目的
固定報酬	月額固定報酬	職責に応じた基本報酬
業績連動報酬 (含む非金銭報酬)	賞与	各事業年度における業績の向上を図るインセンティブ
	株式給付信託	中長期的な企業価値の向上と株主価値の増大への貢献を促す
	退職慰労金	中長期的な業績向上と社会への貢献を促す

(2) 固定報酬（金銭報酬）の個人別報酬等の額の決定に関する方針

月額固定報酬を取締役の基本報酬とし、職責や社員の給与水準等を総合的に勘案して決定いたします。

(3) 業績連動報酬（含む非金銭報酬）の内容および額または数の算定方法の決定に関する方針

賞与は、連結業績を反映した金銭報酬とし、企業活動の本業の儲けを示す連結営業利益に概ね連動して取締役賞与支給基準に基づき算出された額を毎年、一定の時期に支給いたします。

株式給付信託（非金銭報酬）は、企業活動の最終的な業績を示す連結当期純利益に概ね連動して役員株式給付規程に基づき定まる数のポイントを毎年付与し、退職時において、役員株式給付規程に定める受益者要件を満たした場合、付与された累計ポイント数に応じた数の当社株式を本信託から給付いたします。

退職慰労金は、企業活動の最終的な業績を示す連結当期純利益に概ね連動して取締役退職金規程に基づき毎年算出された額を積み立て、退職時に支給いたします。

当事業年度を含む連結営業利益及び連結当期純利益（選定した業績指標）の推移は「第1 企業の概況 1 主要な経営指標等の推移 (1)連結経営指標等」に記載のとおりです。

(4) 金銭報酬、業績連動報酬等または非金銭報酬等の取締役の個人別報酬等の額に対する割合の決定に関する方針

社外取締役を除く取締役の報酬は、会社の企業業績、企業価値向上の意識を取締役が高く持つよう、固定報酬よりも業績連動報酬の割合が大きくなる設計としております。

その方針に従い、取締役賞与支給基準では、固定報酬に対する業績連動報酬（賞与）の比率が0～200%の範囲内で変動するよう規定しております。

(5) 取締役の個人別の報酬等の内容についての決定に関する事項

当社は取締役の報酬等に係る手続きの公平性・透明性・客観性を担保するために、過半数を独立社外取締役で構成する報酬委員会を設置しております。個人別の基本報酬額の決定については、報酬委員会が取締役会への答申をまとめ、その答申内容を踏まえて取締役会において決定しております。当事業年度の実績連動型報酬等については、報酬委員会にて決定方針との整合性を含めた多角的な審議検討を行っております。取締役会は基本的にその答申を尊重しており、当該個人別の報酬等の内容は決定方針に沿うものであると判断しております。

なお、当社は2024年3月26日開催の取締役会において、当該方針の＜報酬体系＞を変更し、新たに決議しております。当該取締役会の決議に際しては、あらかじめ報酬委員会へ諮問し、答申を受けています。変更点は次のとおりです。（変更箇所を下線を付しています。）

＜報酬体系＞

項目	内容	目的
固定報酬	月額固定報酬	職責に応じた基本報酬
<u>修正営業利益連動型業績連動賞与</u>	賞与	各事業年度における業績の向上を図るインセンティブ
<u>中期経営計画における非財務情報（ESG外部評価を含む）達成度連動型非金銭報酬</u>	株式給付信託（BBT）	中長期的な企業価値の向上と社会への貢献を促す
<u>中期経営計画達成度連動型金銭積立報酬</u>	退職慰労金	中長期的な業績向上への貢献を促す

2 監査役の個人別の報酬等の内容に係る決定方針に関する事項

監査役報酬は、経営に対する独立性の観点から月額報酬のみで構成され、各監査役の報酬額は監査役会での協議によって決定しております。

3 取締役及び監査役の報酬等についての株主総会の決議に関する事項

取締役の個人別の報酬額については、その総額は2016年6月22日開催の第94回定時株主総会において年額5億円以内（うち、社外取締役50百万円以内）と決議しております（使用人兼務取締役の使用人部分の給与は含まない）。当該定時株主総会終結時点の取締役の員数は6名（うち、社外取締役1名）です。また、上記報酬限度額とは別枠で、2018年6月22日開催の第96回定時株主総会において、株式報酬制度導入につき決議しております。当該定時株主総会終結時点の取締役（社外取締役を除く）の員数は4名です。

監査役の報酬額については、その総額は2006年6月20日開催の第84回定時株主総会において年額60百万円以内と決議しております。当該定時株主総会終結時点の監査役の員数は4名です。

② 役員区分ごとの報酬等の総額、報酬等の種類別の総額及び対象となる役員の員数

役員区分	報酬等の総額 (百万円)	報酬等の種類別の総額(百万円)				対象となる 役員の員数 (名)
		固定報酬	賞与	非金銭報酬等	退職慰労金	
取締役 (社外取締役を除く。)	77	73	1	—	2	3
監査役 (社外監査役を除く。)	—	—	—	—	—	—
社外役員	30	30	—	—	—	5

(注) 上記の取締役には、無報酬の取締役1名を除いております。

③ 役員ごとの連結報酬等の総額等

連結報酬等の総額が1億円以上である役員が存在しないため、記載しておりません。

(5) 【株式の保有状況】

① 投資株式の区分の基準及び考え方

当社の保有する株式は、営業取引の関係強化等を目的とする政策投資のみであり、専ら株式の価値の変動または株式に係る配当によって利益を受けることを目的とする純投資目的での株式保有はしていません。

② 保有目的が純投資目的以外の目的である投資株式

a. 保有方針及び保有の合理性を検証する方法並びに個別銘柄の保有の適否に関する取締役会等における検証の内容

当社は、保有目的が純投資目的以外の目的である投資株式について、当該株式が営業取引の関係強化等につながり、当社の中長期的な企業価値の向上に資すると判断した場合について、保有していく方針です。

政策保有の適否については、取締役会において、年に1回、検討し決定することとしています。また、年4回、保有先企業との取引状況、株価、配当等の状況を確認し、定期的に政策保有の継続の可否について検討を行った結果は取締役会に報告されており、政策保有の意義が薄れたと判断した株式は、取引権限を定めた社内規程に従って売却しています。

b. 銘柄数及び貸借対照表計上額

	銘柄数 (銘柄)	貸借対照表計上額の 合計額(百万円)
非上場株式	12	28
非上場株式以外の株式	17	2,779

(当事業年度において株式数が増加した銘柄)

該当事項はありません。

(当事業年度において株式数が減少した銘柄)

	銘柄数 (銘柄)	株式数の減少に係る売却 価額の合計額(百万円)
非上場株式	—	—
非上場株式以外の株式	7	562

c. 特定投資株式及びみなし保有株式の銘柄ごとの株式数、貸借対照表計上額等に関する情報

特定投資株式

銘柄	当事業年度	前事業年度	保有目的、業務提携等の概要、 定量的な保有効果(注3) 及び株式数が増加した理由(注4)	当社の株式の保有の有無
	株式数(株)	株式数(株)		
	貸借対照表計上額 (百万円)	貸借対照表計上額 (百万円)		
大日本印刷(株)	513,425	513,425	取引関係の円滑化・強化を目的として保有しております。	有
	2,398	1,902		
みずほリース(株)	50,000	150,000	取引関係の円滑化・強化を目的として保有しております。当事業年度において同社の株式を一部売却したことで、保有株式が減少しております。	有
	290	526		
カシオ計算機(株) ※	40,100	40,100	当社製品の販売先であり、取引関係の維持・強化を目的として保有しております。	無
	51	52		
(株)歌舞伎座 ※	3,000	3,000	当社従業員への福利厚生を目的とする取引関係の維持・強化を目的として保有しております。	無
	14	14		
シャープ(株) ※	11,200	11,200	当社製品の販売先であり、取引関係の維持・強化を目的として保有しております。	無
	9	10		
沖電気工業(株) ※	3,000	3,000	取引関係の円滑化等を目的として保有しております。	無
	3	2		
(株)T&Dホールディングス ※	1,000	1,000	同上	無
	2	1		
(株)JVCケンウッド ※	1,904	1,904	当社製品の販売先であり、取引関係の維持・強化を目的として保有しております。	無
	1	0		
(株)三菱UFJフィナンシャル・グループ ※	1,126	1,126	当社の主要取引金融機関であり、資金借入や為替取引に係る良好な取引関係の維持・強化を目的として保有しております。	有
	1	0		
ホシデン(株) ※	727	727	取引関係の円滑化等を目的として保有しております。	無
	1	1		
(株)リョーサン ※	325	325	当社の販売代理店であり、取引関係の維持・強化を目的として保有しております。	有
	1	1		
ヤマハ(株) ※	100	2,000	当社製品の販売先であり、取引関係の維持・強化を目的として保有しております。当事業年度において同社の株式を一部売却したことで、保有株式が減少しております。	無
	0	10		
加賀電子(株) ※	100	1,155	当社の販売代理店であり、取引関係の維持・強化を目的として保有しております。当事業年度において同社の株式を一部売却したことで、保有株式が減少しております。	有
	0	5		
長瀬産業(株) ※	300	300	当社の仕入先であり、取引関係の維持・強化を目的として保有しております。	無
	0	0		
(株)小糸製作所 ※	200	200	当社製品の販売先であり、取引関係の維持・強化を目的として保有しております。	無
	0	0		
アルプスアルパイン(株) ※	100	2,000	当社製品の販売先であり、取引関係の維持・強化を目的として保有しております。当事業年度において同社の株式を一部売却したことで、保有株式が減少しております。	無
	0	2		
(株)みずほフィナンシャルグループ ※	37	37	当社の主要取引金融機関であり、資金借入や為替取引に係る良好な取引関係の維持・強化を目的として保有しております。	有
	0	0		
パナソニックホールディングス(株) ※	—	7,584	当社製品の販売先であり、取引関係の維持・強化を目的として保有しておりましたが、当事業年度において全株式を売却しております。	無
	—	8		
協栄産業(株) ※	—	1,530	同上	有
	—	3		
富士通(株) ※	—	105	同上	無
	—	1		

- (注) 1. 貸借対照表計上額の上位銘柄を選定する段階で、特定投資株式とみなし保有株式を合算しておりません。
2. ※印の銘柄は、貸借対照表計上額が資本金額の100分の1以下ではありますが、特定投資株式とみなし保有株式を合わせて上位60銘柄について記載しております。
3. 定量的な保有効果については記載が困難であります。保有の合理性は、保有先企業との取引状況、株価、配当等の状況等をもとに検証しております。
4. 株式数が増加した銘柄はありません。

みなし保有株式

銘柄	当事業年度	前事業年度	保有目的、業務提携等の概要、 定量的な保有効果(注3) 及び株式数が増加した理由(注4)	当社の株式の保有の有無
	株式数(株)	株式数(株)		
	貸借対照表計上額 (百万円)	貸借対照表計上額 (百万円)		
(株)三菱UFJフィナンシャル・グループ	673,720	673,720	退職給付信託契約による議決権行使の指図権限を有しております。	有
	1,048	571		
ソニーグループ(株)	22,000	22,000	同上	無
	285	263		
(株)日立製作所	32,200	32,200	同上	無
	447	233		
(株)みずほフィナンシャルグループ	60,204	60,204	同上	有
	183	113		
(株)リコー	96,000	96,000	同上	無
	129	95		
(株)リョーサン ※	11,000	11,000	同上	有
	54	36		
パナソニックホールディングス(株) ※	3,795	3,795	同上	無
	5	4		

- (注) 1. 貸借対照表計上額の上位銘柄を選定する段階で、特定投資株式とみなし保有株式を合算しておりません。
 2. ※印の銘柄は、貸借対照表計上額が資本金額の100分の1以下ではありますが、特定投資株式とみなし保有株式を合わせて上位60銘柄について記載しております。
 3. 定量的な保有効果については記載が困難であります。保有の合理性は、保有先企業との取引状況、株価、配当等の状況等をもとに検証しております。
 4. 株式数が増加した銘柄はありません。

③ 保有目的が純投資目的である投資株式

該当事項はありません。

④ 当事業年度中に投資株式の保有目的を純投資目的から純投資目的以外の目的に変更したもの

該当事項はありません。

⑤ 当事業年度中に投資株式の保有目的を純投資目的以外の目的から純投資目的に変更したもの

該当事項はありません。

第5 【経理の状況】

1 連結財務諸表及び財務諸表の作成方法について

(1) 当社の連結財務諸表は、「連結財務諸表の用語、様式及び作成方法に関する規則」(昭和51年大蔵省令第28号)に基づいて作成しております。

(2) 当社の財務諸表は、「財務諸表等の用語、様式及び作成方法に関する規則」(昭和38年大蔵省令第59号。以下、「財務諸表等規則」という。)に基づいて作成しております。

また、当社は、特例財務諸表提出会社に該当し、財務諸表等規則第127条の規定により財務諸表を作成しております。

2 監査証明について

当社は、金融商品取引法第193条の2第1項の規定に基づき、連結会計年度(2023年4月1日から2024年3月31日まで)の連結財務諸表及び事業年度(2023年4月1日から2024年3月31日まで)の財務諸表について、EY新日本有限責任監査法人により監査を受けております。

3 連結財務諸表等の適正性を確保するための特段の取組みについて

当社は、連結財務諸表等の適正性を確保するための特段の取組みを行っております。具体的には、会計基準等の内容を適切に把握し、会計基準等の変更等についての的確に対応することができる体制を整備するため、公益財団法人財務会計基準機構へ加入し、セミナーに参加しております。

1 【連結財務諸表等】

(1) 【連結財務諸表】

① 【連結貸借対照表】

(単位：百万円)

	前連結会計年度 (2023年3月31日)	当連結会計年度 (2024年3月31日)
資産の部		
流動資産		
現金及び預金	8,969	10,258
受取手形	64	※5 50
電子記録債権	1,606	3,132
売掛金	11,505	10,039
商品及び製品	4,277	3,424
仕掛品	660	592
原材料及び貯蔵品	5,134	5,240
その他	1,080	1,150
貸倒引当金	△47	△64
流動資産合計	33,251	33,824
固定資産		
有形固定資産		
建物及び構築物	19,641	20,697
減価償却累計額及び減損損失累計額	△15,583	△16,451
建物及び構築物（純額）	4,058	4,245
機械装置及び運搬具	25,238	25,851
減価償却累計額及び減損損失累計額	△22,170	△23,020
機械装置及び運搬具（純額）	3,068	2,830
工具、器具及び備品	19,385	18,966
減価償却累計額及び減損損失累計額	△18,426	△18,011
工具、器具及び備品（純額）	959	954
土地	5,869	5,819
リース資産	29	39
減価償却累計額及び減損損失累計額	△26	△35
リース資産（純額）	3	3
使用権資産	2,131	2,314
減価償却累計額及び減損損失累計額	△721	△880
使用権資産（純額）	1,409	1,434
建設仮勘定	198	39
有形固定資産合計	※2, ※3 15,567	※2, ※3 15,328
無形固定資産		
その他	94	130
無形固定資産合計	94	130
投資その他の資産		
投資有価証券	※1 4,041	※1 4,327
長期貸付金	92	90
退職給付に係る資産	2,344	3,788
繰延税金資産	97	149
その他	963	900
貸倒引当金	△88	△94
投資その他の資産合計	7,450	9,160
固定資産合計	23,113	24,619
資産合計	56,365	58,444

(単位：百万円)

	前連結会計年度 (2023年3月31日)	当連結会計年度 (2024年3月31日)
負債の部		
流動負債		
支払手形及び買掛金	4,878	4,702
短期借入金	※3 6,491	※3 5,840
リース債務	434	504
未払金	1,774	1,801
未払法人税等	347	270
賞与引当金	596	572
役員賞与引当金	26	1
買付契約評価引当金	—	107
その他	※4 1,645	※4 1,571
流動負債合計	16,193	15,371
固定負債		
長期借入金	※3 4,863	※3 7,022
リース債務	1,028	997
繰延税金負債	1,220	2,005
役員退職慰労引当金	131	132
退職給付に係る負債	24	37
役員株式給付引当金	29	27
その他	598	705
固定負債合計	7,897	10,929
負債合計	24,090	26,300
純資産の部		
株主資本		
資本金	7,996	7,996
資本剰余金	12,057	12,057
利益剰余金	14,730	13,253
自己株式	△2,531	△3,030
株主資本合計	32,252	30,276
その他の包括利益累計額		
その他有価証券評価差額金	773	1,159
繰延ヘッジ損益	—	△70
為替換算調整勘定	△1,149	△497
退職給付に係る調整累計額	397	1,274
その他の包括利益累計額合計	21	1,866
純資産合計	32,274	32,143
負債純資産合計	56,365	58,444

②【連結損益計算書及び連結包括利益計算書】

【連結損益計算書】

(単位：百万円)

	前連結会計年度 (自 2022年4月1日 至 2023年3月31日)	当連結会計年度 (自 2023年4月1日 至 2024年3月31日)
売上高	54,842	46,522
売上原価	※1, ※2 45,231	※1, ※2 39,094
売上総利益	9,611	7,427
販売費及び一般管理費	※2, ※3 8,483	※2, ※3 8,671
営業利益又は営業損失(△)	1,128	△1,243
営業外収益		
受取利息	44	102
受取配当金	70	64
不動産賃貸料	980	987
為替差益	720	1,089
その他	603	201
営業外収益合計	2,420	2,445
営業外費用		
支払利息	173	156
不動産賃貸原価	549	581
投資事業組合運用損	263	112
その他	58	125
営業外費用合計	1,044	975
経常利益	2,503	226
特別利益		
固定資産売却益	※4 18	※4 183
投資有価証券売却益	2	273
その他	—	1
特別利益合計	21	459
特別損失		
固定資産売却損	※5 0	—
固定資産除却損	※6 76	※6 72
減損損失	※7 517	※7 562
投資有価証券評価損	25	1
特別退職金	—	※8 102
特別損失合計	618	739
税金等調整前当期純利益又は税金等調整前当期純損失(△)	1,906	△53
法人税、住民税及び事業税	352	233
法人税等調整額	219	201
法人税等合計	571	435
当期純利益又は当期純損失(△)	1,334	△489
親会社株主に帰属する当期純利益又は親会社株主に帰属する当期純損失(△)	1,334	△489

【連結包括利益計算書】

(単位：百万円)

	前連結会計年度 (自 2022年4月1日 至 2023年3月31日)	当連結会計年度 (自 2023年4月1日 至 2024年3月31日)
当期純利益又は当期純損失 (△)	1,334	△489
その他の包括利益		
その他有価証券評価差額金	347	385
繰延ヘッジ損益	2	△70
為替換算調整勘定	254	652
退職給付に係る調整額	△123	876
その他の包括利益合計	※1 481	※1 1,844
包括利益	1,815	1,355
(内訳)		
親会社株主に係る包括利益	1,815	1,355

③【連結株主資本等変動計算書】

前連結会計年度（自 2022年 4月 1日 至 2023年 3月 31日）

（単位：百万円）

	株主資本				
	資本金	資本剰余金	利益剰余金	自己株式	株主資本合計
当期首残高	7,996	12,057	15,925	△4,876	31,102
当期変動額					
剰余金の配当			△439		△439
親会社株主に帰属する 当期純利益			1,334		1,334
自己株式の取得				△2	△2
自己株式の処分		△933		1,191	257
自己株式の消却		△1,156		1,156	－
利益剰余金から資本剰余金への振替		2,089	△2,089		－
株主資本以外の項目の 当期変動額（純額）					
当期変動額合計	－	－	△1,194	2,344	1,149
当期末残高	7,996	12,057	14,730	△2,531	32,252

	その他の包括利益累計額					純資産合計
	その他有価証券評 価差額金	繰延ヘッジ損益	為替換算調整勘定	退職給付に係る調 整累計額	その他の包括利益 累計額合計	
当期首残高	425	△2	△1,404	520	△459	30,643
当期変動額						
剰余金の配当						△439
親会社株主に帰属する 当期純利益						1,334
自己株式の取得						△2
自己株式の処分						257
自己株式の消却						－
利益剰余金から資本剰余金への振替						－
株主資本以外の項目の 当期変動額（純額）	347	2	254	△123	481	481
当期変動額合計	347	2	254	△123	481	1,630
当期末残高	773	－	△1,149	397	21	32,274

当連結会計年度（自 2023年4月1日 至 2024年3月31日）

（単位：百万円）

	株主資本				
	資本金	資本剰余金	利益剰余金	自己株式	株主資本合計
当期首残高	7,996	12,057	14,730	△2,531	32,252
当期変動額					
剰余金の配当			△987		△987
親会社株主に帰属する 当期純損失（△）			△489		△489
自己株式の取得				△500	△500
自己株式の処分				1	1
株主資本以外の項目の 当期変動額（純額）					
当期変動額合計	—	—	△1,476	△498	△1,975
当期末残高	7,996	12,057	13,253	△3,030	30,276

	その他の包括利益累計額					純資産合計
	その他有価証券評 価差額金	繰延ヘッジ損益	為替換算調整勘定	退職給付に係る調 整累計額	その他の包括利益 累計額合計	
当期首残高	773	—	△1,149	397	21	32,274
当期変動額						
剰余金の配当						△987
親会社株主に帰属する 当期純損失（△）						△489
自己株式の取得						△500
自己株式の処分						1
株主資本以外の項目の 当期変動額（純額）	385	△70	652	876	1,844	1,844
当期変動額合計	385	△70	652	876	1,844	△131
当期末残高	1,159	△70	△497	1,274	1,866	32,143

④ 【連結キャッシュ・フロー計算書】

(単位：百万円)

	前連結会計年度 (自 2022年 4月 1日 至 2023年 3月 31日)	当連結会計年度 (自 2023年 4月 1日 至 2024年 3月 31日)
営業活動によるキャッシュ・フロー		
税金等調整前当期純利益又は税金等調整前当期純損失 (△)	1,906	△53
減価償却費	2,884	2,451
減損損失	517	562
賞与引当金の増減額 (△は減少)	△153	△33
買付契約評価引当金の増減額 (△は減少)	—	103
役員退職慰労引当金の増減額 (△は減少)	△41	0
役員株式給付引当金の増減額 (△は減少)	2	△1
退職給付に係る資産負債の増減額 (△は減少)	△294	△187
受取利息及び受取配当金	△115	△167
支払利息	173	156
投資有価証券売却損益 (△は益)	△2	△273
固定資産売却損益 (△は益)	△18	△183
投資有価証券評価損益 (△は益)	25	1
固定資産除却損	76	72
投資事業組合運用損益 (△は益)	263	112
特別退職金	—	102
売上債権の増減額 (△は増加)	564	1,321
棚卸資産の増減額 (△は増加)	△160	1,440
仕入債務の増減額 (△は減少)	△1,180	△1,209
未収入金の増減額 (△は増加)	28	78
未払金の増減額 (△は減少)	△9	△20
その他	△442	△92
小計	4,021	4,180
利息及び配当金の受取額	116	169
利息の支払額	△177	△169
法人税等の支払額	△388	△387
法人税等の還付額	19	28
特別退職金の支払額	—	△102
営業活動によるキャッシュ・フロー	3,591	3,719
投資活動によるキャッシュ・フロー		
定期預金の預入による支出	△35	△52
定期預金の払戻による収入	31	48
有形固定資産の取得による支出	△1,945	△2,379
有形固定資産の売却による収入	22	260
無形固定資産の取得による支出	△19	△58
投資有価証券の取得による支出	△20	△87
投資有価証券の売却による収入	7	634
貸付けによる支出	△11	△8
貸付金の回収による収入	28	23
その他	—	2
投資活動によるキャッシュ・フロー	△1,944	△1,617

(単位：百万円)

	前連結会計年度 (自 2022年4月1日 至 2023年3月31日)	当連結会計年度 (自 2023年4月1日 至 2024年3月31日)
財務活動によるキャッシュ・フロー		
短期借入金の純増減額 (△は減少)	200	2,200
長期借入れによる収入	2,700	3,300
長期借入金の返済による支出	△2,826	△3,991
リース債務の返済による支出	△496	△504
自己株式の取得による支出	△1	△498
自己株式の売却による収入	0	—
配当金の支払額	△438	△984
財務活動によるキャッシュ・フロー	△862	△478
現金及び現金同等物に係る換算差額	△375	△341
現金及び現金同等物の増減額 (△は減少)	409	1,282
現金及び現金同等物の期首残高	8,505	8,915
現金及び現金同等物の期末残高	※1 8,915	※1 10,197

【注記事項】

(連結財務諸表作成のための基本となる重要な事項)

1. 連結の範囲に関する事項

連結子会社の数 24社

主要な連結子会社名

「第1 企業の概況 4. 関係会社の状況」に記載しているため記載を省略しております。

2. 持分法の適用に関する事項

(1) 持分法を適用した関連会社数 1社

会社等の名称

「第1 企業の概況 4. 関係会社の状況」に記載しているため記載を省略しております。

(2) 持分法の適用の手続について特に記載する必要があると認められる事項

持分法適用会社の茨城プレイング工業(株)の決算日は4月30日であります。連結財務諸表の作成に当たっては、3月31日付で仮決算を行っております。

3. 連結子会社の事業年度等に関する事項

連結子会社の事業年度末日は、SMK Electronics (Dongguan) Co., Ltd.、SMK Electronics (Shenzhen) Co.,Ltd.、SMK Electronics Technology Development (Shenzhen)Co.,Ltd.、SMK Electronics Trading (Shenzhen) Co.,Ltd.、SMK Electronics Trading (Shanghai) Co.,Ltd.、SMK Electronics Int'l Trading (Shanghai) Co.,Ltd.、SMK Electronica S.A. de C.V.、SMK Mexicana S.R.L. de C.V.を除き連結決算日と一致しております。また、これらの子会社の決算日は12月31日であります。連結財務諸表の作成に当たっては、3月31日付で仮決算を行っております。

4. 会計方針に関する事項

(1) 重要な資産の評価基準及び評価方法

① 有価証券

その他有価証券

市場価格のない株式等以外のもの

時価法(評価差額は全部純資産直入法により処理し、売却原価は移動平均法により算定)

市場価格のない株式等

移動平均法による原価法

② デリバティブ

時価法

③ 棚卸資産

通常の販売目的で保有する棚卸資産

評価基準は原価法(収益性の低下による簿価切り下げの方法)によっております。

a 製品 売価還元法

b 仕掛品 主として最終仕入原価法

c 原材料 最終仕入原価法

連結子会社は主に移動平均法

(2) 重要な減価償却資産の減価償却の方法

① 有形固定資産(リース資産、使用権資産を除く)

定率法、連結子会社は主に定額法によっております。

ただし、1998年4月1日以降に取得した建物(建物付属設備を除く)並びに2016年4月1日以降に取得した建物付属設備及び構築物については、定額法によっております。

なお、当社及び国内連結子会社における主な耐用年数は次のとおりであります。

建物及び構築物	10～50年
機械装置及び運搬具	4～10年
工具、器具及び備品	2～6年

また、2007年3月31日以前に取得したものについては、償却可能限度額まで償却が終了した翌年から5年間で均等償却する方法によっております。

② 無形固定資産(リース資産を除く)

定額法によっております。

なお、当社及び国内連結子会社において、自社利用のソフトウェアの耐用年数については、社内における利用可能期間(5年)に基づいております。

③ リース資産

所有権移転外ファイナンス・リース取引に係るリース資産

リース期間を耐用年数とし、残存価額をゼロとする定額法によっております。

④ 使用権資産

リース期間を耐用年数とし、残存価額をゼロとする定額法によっております。

(3) 重要な引当金の計上基準

① 貸倒引当金

債権の貸倒れによる損失に備えるため、一般債権については貸倒実績率により、貸倒懸念債権等特定の債権については個別に回収可能性を勘案し、回収不能見込額を計上しております。

② 賞与引当金

従業員に対する賞与の支給に充てるため、当社及び国内連結子会社並びに一部の海外連結子会社について、当連結会計年度末以降における支給見込額のうち、当連結会計年度に属する支給対象期間に対応する金額を計上しております。

③ 役員賞与引当金

役員に対する賞与の支給に充てるため、当連結会計年度における支給見込額に基づき計上しております。

④ 買付契約評価引当金

買付約定済みで未購入の棚卸資産について、収益性低下による損失に備えるため、回収不能見込額を計上しております。

⑤ 役員退職慰労引当金

取締役及び執行役員等の退職慰労金の支給に備えるため、内規に基づく当連結会計年度末における要支給額を計上しております。

⑥ 役員株式給付引当金

取締役及び執行役員への当社株式の交付に備えるため、内規に基づく当連結会計年度末における株式給付債務の見込額に基づき計上しております。

(4) 退職給付に係る会計処理の方法

① 退職給付見込額の期間帰属方法

退職給付債務の算定にあたり、退職給付見込額を当連結会計年度末までの期間に帰属させる方法については、給付算定式基準によっております。

② 数理計算上の差異の費用処理方法

数理計算上の差異は、各連結会計年度の発生時における従業員の平均残存勤務期間以内の一定の年数(5年)による定額法により按分した額をそれぞれ発生の日翌連結会計年度から費用処理することとしております。

(5) 重要な収益及び費用の計上基準

当社及び連結子会社の顧客との契約から生じる収益に関する主要な事業における主な履行義務の内容は、電気

通信及び電子機器等用部品の国内及び海外における販売であります。当該製品の販売については、製品を顧客に引き渡した時点で収益を認識しております。ただし、国内の販売については「収益認識に関する会計基準の適用指針」第98項に定める代替的な取扱いを適用し、出荷時点で収益を認識しております。

(6) 重要な外貨建の資産又は負債の本邦通貨への換算の基準

外貨建金銭債権債務は、連結決算日の直物為替相場により円貨に換算し、換算差額は損益として処理しております。なお、在外子会社の資産及び負債は、連結決算日の直物為替相場により円貨に換算し、収益及び費用は期中平均相場により円貨に換算し、換算差額は「純資産の部」における為替換算調整勘定に含めております。

(7) 重要なヘッジ会計の方法

① ヘッジ会計の方法

原則として繰延ヘッジ処理によっております。特例処理の要件を満たしている金利スワップについて、当該特例処理によっております。

② ヘッジ手段とヘッジ対象

ヘッジ手段

金利スワップ

ヘッジ対象

金利変動により影響を受ける長期借入金利息

③ ヘッジ方針

当社所定の社内承認手続を行った上で、借入金利息の金利変動リスクを回避する目的により、金利スワップを利用しております。

④ ヘッジ有効性評価の方法

ヘッジ対象のキャッシュ・フロー変動の累計とヘッジ手段のキャッシュ・フロー変動の累計を四半期ごとに比較し、両者の変動額等を基礎にして、ヘッジ有効性を評価しております。ただし、特例処理によっている金利スワップについては、有効性の評価の判定を省略しております。

(8) 連結キャッシュ・フロー計算書における資金の範囲

手許現金、要求払預金及び取得日から3ヶ月以内に満期日の到来する流動性の高い、容易に換金可能であり、かつ、価値の変動について僅少なリスクしか負わない短期的な投資であります。

(9) その他連結財務諸表作成のための重要な事項

資産に係る控除対象外消費税等の会計処理

資産に係る控除対象外消費税及び地方消費税は当連結会計年度の費用として処理しております。

(重要な会計上の見積り)

固定資産の減損

(1) 当連結会計年度の連結財務諸表に計上した金額

	前連結会計年度	当連結会計年度
有形固定資産	15,567百万円 (うち提出会社のC S 事業部 672百万円)	15,328百万円 (うち提出会社のC S 事業部 643百万円 SMK Electronics (Phils.) Corporation 417百万円)
減損損失	517百万円 (うち提出会社のC S 事業部 100百万円)	562百万円 (うち提出会社のC S 事業部 100百万円 SMK Electronics (Phils.) Corporation 213百万円)

(2) 財務諸表利用者の理解に資するその他の情報

① 算出方法

減損の兆候がある資産又は資産グループについて減損損失の認識の判定を行い、減損損失を認識すべきであると判定した場合は帳簿価額を回収可能価額まで減額し、減損損失を計上しております。回収可能価額は使用価値又は正味売却可能価額により測定しており、使用価値は将来の事業計画により見積もられた将来キャッシュ・フローを現在価値に割引いて算定しております。

② 主要な仮定

将来キャッシュ・フロー及び回収可能価額の見積りにおける主要な仮定は、事業計画の基礎となる販売数量及び販売価格の予測並びに割引率であります。販売数量及び販売価格の予測については、販売先が作成した将来発

注見込資料や注文書をもとに算定しております。割引率については、金利や資産グループの固有リスクを踏まえて算定しております。

③ 翌連結会計年度の連結財務諸表に与える影響

主要な仮定である販売数量及び販売価格並びに割引率は、見積りの不確実性が高く、事業環境の変化等により当連結会計年度の見積りに使用した仮定が変化した場合は、翌連結会計年度に減損損失が発生する可能性があります。

(表示方法の変更)

(連結損益計算書関係)

前連結会計年度において、独立掲記しておりました「営業外収益」の「雇用調整助成金」は、営業外収益の総額の100分の10以下となったため、当連結会計年度より「その他」に含めて表示しております。この表示方法の変更を反映させるため、前連結会計年度の連結財務諸表の組替えを行っております。

この結果、前連結会計年度の連結損益計算書において、「営業外収益」に表示していた「雇用調整助成金」79百万円、「その他」523百万円は、「その他」603百万円として組み替えております。

(追加情報)

(株式給付信託(BBT)の導入)

当社は、2018年6月22日開催の第96期定時株主総会の決議に基づき、中長期的な業績の向上と企業価値の増大に貢献する意識を高めることを目的として、取締役(社外取締役を除きます。以下、断りがない限り、同じとします。)及び執行役員(以下「取締役等」といいます。)を対象とする株式報酬制度「株式給付信託(BBT(=Board Benefit Trust))」(以下「本制度」という。)を導入しております。

本制度に係る会計処理については、「従業員等に信託を通じて自社の株式を交付する取引に関する実務上の取扱い」(実務対応報告第30号 2015年3月26日)に準じて、総額法を適用しております。

(1) 取引の概要

本制度は、当社が拠出する金銭を原資として当社株式が信託(以下、本制度に基づき設定される信託を「本信託」といいます。)を通じて取得され、取締役等に対して、当社が定める役員株式給付規程に従って、当社株式が本信託を通じて給付される株式報酬制度となります。なお、取締役等が当社株式等の給付を受ける時期は、原則として取締役等の退任時となります。

(2) 信託に残存する自社の株式

当社は、本信託に残存する当社株式を、本信託における帳簿価額(付随費用の金額を除く。)により、純資産の部に自己株式として計上しております。当連結会計年度末における当該自己株式の帳簿価額は149百万円、株式数は40,800株であります。

(連結貸借対照表関係)

※1 非連結子会社及び関連会社に対するものは、次のとおりであります。

	前連結会計年度 (2023年3月31日)	当連結会計年度 (2024年3月31日)
投資有価証券(株式)	473百万円	475百万円

※2 圧縮記帳額

国庫補助金等により有形固定資産の取得価額から控除している圧縮記帳額及びその内訳は、次のとおりであります。

	前連結会計年度 (2023年3月31日)	当連結会計年度 (2024年3月31日)
圧縮記帳額	101百万円	101百万円
（うち、土地）	101百万円	101百万円

※3 担保資産及び担保付債務

担保に供している資産及び担保付債務は、次のとおりであります。

	前連結会計年度 (2023年3月31日)	当連結会計年度 (2024年3月31日)
(1) 工場財団		
建物及び構築物	993百万円	1,037百万円
機械装置及び運搬具	195百万円	172百万円
工具、器具及び備品	64百万円	69百万円
土地	256百万円	256百万円
計	1,510百万円	1,536百万円
(2) その他		
建物及び構築物	185百万円	171百万円
工具、器具及び備品	1百万円	1百万円
土地	39百万円	39百万円
計	226百万円	211百万円
	前連結会計年度 (2023年3月31日)	当連結会計年度 (2024年3月31日)
短期借入金	1,991百万円	2,183百万円
長期借入金	3,483百万円	2,866百万円
計	5,474百万円	5,050百万円

※4 その他のうち、契約負債の金額は、次のとおりであります。

	前連結会計年度 (2023年3月31日)	当連結会計年度 (2024年3月31日)
契約負債	224百万円	61百万円

※5 期末日満期手形の会計処理については、手形交換日をもって決済処理しております。

なお、連結会計年度末日が金融機関の休日であったため、次の期末日満期手形が、期末残高に含まれておりません。

	前連結会計年度 (2023年3月31日)	当連結会計年度 (2024年3月31日)
受取手形	一百万円	0百万円

(連結損益計算書関係)

※1 通常の販売目的で保有する棚卸資産の収益性の低下による簿価切下額は、次のとおりであります。

	前連結会計年度 (自 2022年4月1日 至 2023年3月31日)	当連結会計年度 (自 2023年4月1日 至 2024年3月31日)
売上原価	366百万円	932百万円

※2 一般管理費及び当期製造費用に含まれる研究開発費は、次のとおりであります。

	前連結会計年度 (自 2022年4月1日 至 2023年3月31日)	当連結会計年度 (自 2023年4月1日 至 2024年3月31日)
	2,390百万円	2,557百万円

※3 販売費及び一般管理費の主要な費目及び金額は、次のとおりであります。

	前連結会計年度 (自 2022年4月1日 至 2023年3月31日)	当連結会計年度 (自 2023年4月1日 至 2024年3月31日)
従業員給与手当	4,189百万円	4,294百万円
賞与引当金繰入額	271百万円	247百万円
役員賞与引当金繰入額	26百万円	1百万円
退職給付費用	4百万円	39百万円
役員退職慰労引当金繰入額	21百万円	2百万円
役員株式給付引当金繰入額	11百万円	△0百万円
貸倒引当金繰入額	12百万円	11百万円

※4 固定資産売却益の内容は、次のとおりであります。

	前連結会計年度 (自 2022年4月1日 至 2023年3月31日)	当連結会計年度 (自 2023年4月1日 至 2024年3月31日)
建物及び構築物	－百万円	42百万円
機械装置及び運搬具	9百万円	3百万円
工具、器具及び備品	9百万円	2百万円
土地	－百万円	135百万円
計	18百万円	183百万円

※5 固定資産売却損の内容は、次のとおりであります。

	前連結会計年度 (自 2022年4月1日 至 2023年3月31日)	当連結会計年度 (自 2023年4月1日 至 2024年3月31日)
機械装置及び運搬具	0百万円	－百万円
計	0百万円	－百万円

※6 固定資産除却損の内容は、次のとおりであります。

	前連結会計年度 (自 2022年4月1日 至 2023年3月31日)	当連結会計年度 (自 2023年4月1日 至 2024年3月31日)
建物及び構築物	0百万円	0百万円
機械装置及び運搬具	54百万円	50百万円
工具、器具及び備品	21百万円	21百万円
無形固定資産	0百万円	－百万円
計	76百万円	72百万円

※7 減損損失

当社グループは、以下の資産グループについて減損損失を計上しました。

前連結会計年度（自 2022年4月1日 至 2023年3月31日）

場所	用途	種類
C S 事業部 (富山県富山市)	コネクタ製造設備	工具、器具及び備品
S C I 事業部 (東京都品川区、富山県富山市、茨城県日立市)	リモコン、スイッチ、カメラモジュール製造設備	建物及び構築物、機械装置及び運搬具、工具、器具及び備品、その他無形固定資産(ソフトウェア)
開発センター (東京都品川区)	無線モジュール製造設備	工具、器具及び備品
SMK Manufacturing, Inc. (アメリカ合衆国 カリフォルニア州チュラビスタ市)	リモコン、ユニット製造設備	機械装置及び運搬具、工具、器具及び備品、使用権資産、建設仮勘定、その他無形固定資産(ソフトウェア)
SMK Electronica S.A. de C.V. (メキシコ合衆国 バハ・カリフォルニア州)	リモコン、ユニット製造設備	建物及び構築物、機械装置及び運搬具、工具、器具及び備品、その他無形固定資産(ソフトウェア)
SMK Electronics (Phils.) Corporation (フィリピン パンパンガ州クラークフィールド)	コネクタ製造設備	機械装置及び運搬具、工具、器具及び備品

当社グループは、親会社の事業用資産については事業部別、賃貸用不動産及び遊休資産については個々の物件毎に、連結子会社の事業用資産については会社別、賃貸用不動産及び遊休資産については個々の物件毎に1つの資産グループとしてグルーピングしております。

上記の資産グループのうち、S C I 事業部、開発センター、SMK Manufacturing, Inc. 及び SMK Electronica S.A. de C.V. については、主要得意先の需要減少や競合メーカーとの競争激化により売上高、利益ともに低下傾向にあり、将来キャッシュ・フローの見積りを行いました。資産価額を回復するまでの収益力が認められなかったため、これらの資産グループの帳簿価額を回収可能価額まで減額しました。C S 事業部、SMK Electronics (Phils.) Corporation については、一部の製造設備が当連結会計年度において遊休資産と認められ、将来キャッシュ・フローが見込まれないことから、帳簿価額を回収可能価額まで減額しました。

その結果、当該減少額を減損損失(517百万円)として特別損失に計上しました。

その内訳は、C S 事業部12百万円(内、工具、器具及び備品12百万円)、S C I 事業部372百万円(内、建物及び構築物4百万円、機械装置及び運搬具298百万円、工具、器具及び備品67百万円、その他無形固定資産(ソフトウェア)2百万円)、開発センター0百万円(内、工具、器具及び備品0百万円)、SMK Manufacturing, Inc. 85百万円(内、機械装置及び運搬具48百万円、工具、器具及び備品3百万円、使用権資産33百万円、建設仮勘定0百万円、その他無形固定資産(ソフトウェア)0百万円)、SMK Electronica S.A. de C.V. 25百万円(内、建物及び構築物3百万円、機械装置及び運搬具16百万円、工具、器具及び備品2百万円、その他無形固定資産(ソフトウェア)3百万円)、SMK Electronics (Phils.) Corporation 19百万円(内、機械装置及び運搬具0百万円、工具、器具及び備品18百万円)です。

なお、C S 事業部、S C I 事業部、開発センター、SMK Manufacturing, Inc.、SMK Electronica S.A. de C.V. 及び SMK Electronics (Phils.) Corporation の回収可能額は使用価値により測定しており、将来キャッシュ・フローが見込まれないことから、当該事業に係る固定資産について帳簿価額の全額を減損損失として計上しております。

当連結会計年度（自 2023年4月1日 至 2024年3月31日）

場所	用途	種類
S C I 事業部 (東京都品川区、富山県富山市、茨城県日立市)	リモコン、スイッチ、カメラモジュール、タッチセンサー製造設備	建物及び構築物、機械装置及び運搬具、工具、器具及び備品、リース資産、その他無形固定資産(ソフトウェア)、長期前払費用
開発センター (東京都品川区)	無線モジュール製造設備	工具、器具及び備品、その他無形固定資産(ソフトウェア)、長期前払費用

SMK Manufacturing, Inc. (アメリカ合衆国 カリフォルニア州チュラビスタ市)	リモコン、ユニット製造設備	建物及び構築物、機械装置及び運搬具、工具、器具及び備品、建設仮勘定、その他無形固定資産(ソフトウェア)
SMK Electronica S.A. de C.V. (メキシコ合衆国 バハ・カリフォルニア州)	リモコン、ユニット製造設備	建物及び構築物、機械装置及び運搬具、工具、器具及び備品
SMK Electronics (Phils.) Corporation (フィリピン パンパンガ州クラークフィールド)	コネクタ、リモコン、タッチセンサー製造設備他	建物及び構築物、機械装置及び運搬具、工具、器具及び備品

当社グループは、親会社の事業用資産については事業部別、賃貸用不動産及び遊休資産については個々の物件毎に、連結子会社の事業用資産については会社別、賃貸用不動産及び遊休資産については個々の物件毎に1つの資産グループとしてグルーピングしております。

上記の資産グループのうち、S C I 事業部、開発センター、SMK Manufacturing, Inc.、SMK Electronica S.A. de C.V. 及びSMK Electronics (Phils.) Corporationについては、主要得意先の需要減少や競合メーカーとの競争激化により売上高、利益ともに低下傾向にあり、将来キャッシュ・フローの見積りを行いました。資産価額を回復するまでの収益力が認められなかったため、これらの資産グループの帳簿価額を回収可能価額まで減額しました。

その結果、当該減少額を減損損失(562百万円)として特別損失に計上しました。

その内訳は、S C I 事業部215百万円(内、建物及び構築物7百万円、機械装置及び運搬具77百万円、工具、器具及び備品43百万円、リース資産40百万円、その他無形固定資産(ソフトウェア)1百万円、長期前払費用44百万円)、開発センター9百万円(内、工具、器具及び備品0百万円、その他無形固定資産(ソフトウェア)0百万円、長期前払費用8百万円)、SMK Manufacturing, Inc. 31百万円(内、建物及び構築物5百万円、機械装置及び運搬具1百万円、工具、器具及び備品0百万円、建設仮勘定23百万円、その他無形固定資産(ソフトウェア)0百万円)、SMK Electronica S.A. de C.V. 92百万円(内、建物及び構築物73百万円、機械装置及び運搬具16百万円、工具、器具及び備品2百万円)、SMK Electronics (Phils.) Corporation 213百万円(内、建物及び構築物17百万円、機械装置及び運搬具170百万円、工具、器具及び備品26百万円)です。

なお、S C I 事業部、開発センター、SMK Manufacturing, Inc. 及びSMK Electronica S.A. de C.V. の回収可能価額は使用価値により測定しており、将来キャッシュ・フローが見込まれないことから、当該事業に係る固定資産について帳簿価額の全額を減損損失として計上しております。SMK Electronics (Phils.) Corporationの回収可能価額は使用価値により測定しており、将来キャッシュ・フローを14.5%で割引いて算定しております。

※8 特別退職金

当連結会計年度(自 2023年4月1日 至 2024年3月31日)

当社北米グループ子会社の組織再編に伴う特別退職金であります。

(連結包括利益計算書関係)

※1 その他の包括利益に係る組替調整額及び税効果額

	前連結会計年度 (自 2022年4月1日 至 2023年3月31日)	当連結会計年度 (自 2023年4月1日 至 2024年3月31日)
その他有価証券評価差額金		
当期発生額	504百万円	826百万円
組替調整額	△2百万円	△273百万円
税効果調整前	502百万円	552百万円
税効果額	△154百万円	△167百万円
その他有価証券評価差額金	347百万円	385百万円
繰延ヘッジ損益		
当期発生額	－百万円	△70百万円
組替調整額	2百万円	－百万円
税効果調整前	2百万円	△70百万円
税効果額	－百万円	－百万円
繰延ヘッジ損益	2百万円	△70百万円
為替換算調整勘定		
当期発生額	308百万円	652百万円
組替調整額	△78百万円	－百万円
税効果調整前	230百万円	652百万円
税効果額	23百万円	－百万円
為替換算調整勘定	254百万円	652百万円
退職給付に係る調整額		
当期発生額	29百万円	1,364百万円
組替調整額	△206百万円	△115百万円
税効果調整前	△176百万円	1,249百万円
税効果額	53百万円	△372百万円
退職給付に係る調整額	△123百万円	876百万円
その他の包括利益合計	481百万円	1,844百万円

(連結株主資本等変動計算書関係)

前連結会計年度(自 2022年4月1日 至 2023年3月31日)

1. 発行済株式に関する事項

株式の種類	当連結会計年度期首	増加	減少	当連結会計年度末
普通株式(株)	7,500,000	—	300,000	7,200,000

(変動事由の概要)

取締役会の決議に基づく消却による減少 300,000株

2. 自己株式に関する事項

株式の種類	当連結会計年度期首	増加	減少	当連結会計年度末
普通株式(株)(注)	1,265,186	1,266	609,200	657,252

(注) 自己株式数には、「株式給付信託(BBT)」が保有する当社株式(当連結会計年度末41,200株)が含まれておりません。

(変動事由の概要)

単元未満株式の買取による増加 535株

持分法適用会社を取得した自己株式(当社株式)の当社帰属分の増加 731株

取締役会の決議に基づく消却による減少 300,000株

取締役会の決議に基づく処分による減少 200,000株

譲渡制限付株式としての自己株式処分による減少 106,600株

株式給付信託制度に基づく役員報酬支給による減少 2,600株

3. 配当に関する事項

(1) 配当金支払額

決議	株式の種類	配当金の総額 (百万円)	1株当たり 配当額(円)	基準日	効力発生日
2022年6月22日 定時株主総会	普通株式	440	70	2022年3月31日	2022年6月23日

(注) 2022年6月22日定時株主総会決議による配当金の総額には、「株式給付信託(BBT)」が保有する自社の株式に対する配当金3百万円が含まれております。

(2) 基準日が当連結会計年度に属する配当のうち、配当の効力発生日が翌連結会計年度となるもの

決議	株式の種類	配当の原資	配当金の総額 (百万円)	1株当たり 配当額(円)	基準日	効力発生日
2023年6月27日 定時株主総会	普通株式	利益剰余金	659	100	2023年3月31日	2023年6月28日

(注) 2023年6月27日定時株主総会決議による配当金の総額には、「株式給付信託(BBT)」が保有する自社の株式に対する配当金4百万円が含まれております。

当連結会計年度(自 2023年4月1日 至 2024年3月31日)

1. 発行済株式に関する事項

株式の種類	当連結会計年度期首	増加	減少	当連結会計年度末
普通株式(株)	7,200,000	—	—	7,200,000

2. 自己株式に関する事項

株式の種類	当連結会計年度期首	増加	減少	当連結会計年度末
普通株式(株) (注)	657,252	203,444	400	860,296

(注) 自己株式数には、「株式給付信託(BBT)」が保有する当社株式(当連結会計年度末40,800株)が含まれておりません。

(変動事由の概要)

単元未満株式の買取による増加 770株

持分法適用会社が取得した自己株式(当社株式)の当社帰属分の増加 874株

取締役会の決議に基づく取得による増加 200,000株

譲渡制限付株式の無償取得による増加 1,800株

株式給付信託制度に基づく役員報酬支給による減少 400株

3. 配当に関する事項

(1) 配当金支払額

決議	株式の種類	配当金の総額 (百万円)	1株当たり 配当額(円)	基準日	効力発生日
2023年6月27日 定時株主総会	普通株式	659	100	2023年3月31日	2023年6月28日
2023年10月25日 取締役会	普通株式	329	50	2023年9月30日	2023年11月28日

(注) 1. 2023年6月27日定時株主総会決議による配当金の総額には、「株式給付信託(BBT)」が保有する自社の株式に対する配当金4百万円が含まれております。

2. 2023年10月25日取締役会決議による配当金の総額には、「株式給付信託(BBT)」が保有する自社の株式に対する配当金2百万円が含まれております。

(2) 基準日が当連結会計年度に属する配当のうち、配当の効力発生日が翌連結会計年度となるもの

決議	株式の種類	配当の原資	配当金の総額 (百万円)	1株当たり 配当額(円)	基準日	効力発生日
2024年6月25日 定時株主総会	普通株式	利益剰余金	319	50	2024年3月31日	2024年6月26日

(注) 2024年6月25日定時株主総会決議による配当金の総額には、「株式給付信託(BBT)」が保有する自社の株式に対する配当金2百万円が含まれております。

(連結キャッシュ・フロー計算書関係)

※1 現金及び現金同等物の期末残高と連結貸借対照表に掲記されている科目の金額との関係は、次のとおりであります。

	前連結会計年度 (自 2022年4月1日 至 2023年3月31日)	当連結会計年度 (自 2023年4月1日 至 2024年3月31日)
現金及び預金勘定の期末残高	8,969百万円	10,258百万円
預入期間が3か月を超える 定期預金	△54百万円	△61百万円
現金及び現金同等物の期末残高	8,915百万円	10,197百万円

(金融商品関係)

1. 金融商品の状況に関する事項

(1) 金融商品に対する取組方針

当社グループは、資金運用については主に安全性の高い金融資産で運用し、また、資金調達については銀行借入による方針であります。デリバティブは、後述するリスクを回避するために利用しており、投機目的のデリバティブ取引は行わない方針であります。

(2) 金融商品の内容及びそのリスク並びに管理体制

営業債権である受取手形、電子記録債権、売掛金は、顧客の信用リスクに晒されております。当該リスクに関しては、当社グループの与信管理基準に従い、取引先ごとの期日管理及び残高管理を行うとともに、信用状況を1年ごとに調査し、与信を見直す管理体制としております。投資有価証券である株式は、市場価額の変動リスクに晒されておりますが、定期的に把握された時価が取締役会に報告されております。

営業債務である支払手形及び買掛金は、そのほとんどが1年以内の支払期日であります。また、グローバルに事業を展開していることから生じている外貨建債権債務に係る為替の変動リスクを軽減するため、為替予約取引を行っておりますが、外貨建債権債務の範囲内で行うこととしております。借入金のうち、短期借入金は主に営業取引に係る資金調達であり、長期借入金(原則として5年以内)及びリース債務は主に設備投資に係る資金調達であります。変動金利の借入金は、金利の変動リスクに晒されておりますが、このうち長期のものについては、金利変動リスクを回避するため、デリバティブ取引(金利スワップ取引)をヘッジ手段として利用しております。なお、ヘッジ会計に関するヘッジ手段とヘッジ対象、ヘッジ方針、ヘッジ有効性評価の方法等については、「連結財務諸表作成のための基本となる重要な事項 4. 会計方針に関する事項 (7) 重要なヘッジ会計の方法」に記載のとおりであります。

デリバティブ取引の執行・管理については、取引権限を定めた社内規程に従って行っており、また、デリバティブの利用にあたっては、信用リスクを軽減するために、信用度の高い銀行とのみ取引を行っております。また、営業債務や借入金は、流動性リスクに晒されておりますが、当社グループでは、各社が月次に資金繰計画を作成するなどの方法により管理しております。

(3) 金融商品の時価等に関する事項についての補足説明

「デリバティブ取引関係」注記におけるデリバティブ取引に関する契約額等については、その金額自体がデリバティブ取引に係る市場リスクを示すものではありません。

2. 金融商品の時価等に関する事項

連結貸借対照表計上額、時価及びこれらの差額については、次のとおりであります。

前連結会計年度(2023年3月31日)

	連結貸借対照表計上額 (百万円)	時価 (百万円)	差額 (百万円)
投資有価証券(※3)			
その他有価証券	2,608	2,608	—
資産計	2,608	2,608	—
(1) 長期借入金(※4)	8,854	8,877	23
(2) リース債務	1,463	1,463	△0
負債計	10,317	10,341	23
デリバティブ取引(※5)	△13	△13	—

(※1) 「現金及び預金」「受取手形」「電子記録債権」「売掛金」「支払手形及び買掛金」「短期借入金」「未払金」については、現金であること、及び短期間で決済されるため時価が帳簿価額に近似するものであることから、記載を省略しております。

(※2) 連結貸借対照表に持分相当額を純額で計上する組合その他これに準ずる事業体への出資については、記載を省略しております。当該出資の連結貸借対照表計上額は927百万円であります。

(※3) 市場価格のない株式等は、「投資有価証券」には含まれておりません。当該金融商品の連結貸借対照表計上額は以下のとおりであります。

区分	前連結会計年度(百万円)
非上場株式	505

(※4) 長期借入金は、連結貸借対照表において短期借入金として表示しております1年内返済予定の長期借入金を含めて表示しております。

(※5) デリバティブ取引によって生じた正味の債権・債務は純額で表示しております。

当連結会計年度(2024年3月31日)

	連結貸借対照表計上額 (百万円)	時価 (百万円)	差額 (百万円)
投資有価証券(※3)			
その他有価証券	2,869	2,869	—
資産計	2,869	2,869	—
(1) 長期借入金(※4)	8,163	8,303	140
(2) リース債務	1,502	1,501	△0
負債計	9,665	9,805	140
デリバティブ取引(※5)	△99	△99	—

(※1) 「現金及び預金」「受取手形」「電子記録債権」「売掛金」「支払手形及び買掛金」「短期借入金」「未払金」については、現金であること、及び短期間で決済されるため時価が帳簿価額に近似するものであることから、記載を省略しております。

(※2) 連結貸借対照表に持分相当額を純額で計上する組合その他これに準ずる事業体への出資については、記載を省略しております。当該出資の連結貸借対照表計上額は949百万円であります。

(※3) 市場価格のない株式等は、「投資有価証券」には含まれておりません。当該金融商品の連結貸借対照表計上額は以下のとおりであります。

区分	当連結会計年度(百万円)
非上場株式	508

(※4) 長期借入金は、連結貸借対照表において短期借入金として表示しております1年内返済予定の長期借入金を含めて表示しております。

(※5) デリバティブ取引によって生じた正味の債権・債務は純額で表示しております。

(注1) 金銭債権及び満期のある有価証券の連結決算日後の償還予定額

前連結会計年度(2023年3月31日)

	1年以内 (百万円)	1年超 5年以内 (百万円)	5年超 10年以内 (百万円)	10年超 (百万円)
現金及び預金	8,962	—	—	—
受取手形	64	—	—	—
電子記録債権	1,606	—	—	—
売掛金	11,505	—	—	—
投資有価証券				
その他有価証券のうち満期があるもの(その他)	—	—	—	—
合計	22,139	—	—	—

当連結会計年度(2024年3月31日)

	1年以内 (百万円)	1年超 5年以内 (百万円)	5年超 10年以内 (百万円)	10年超 (百万円)
現金及び預金	10,251	—	—	—
受取手形	50	—	—	—
電子記録債権	3,132	—	—	—
売掛金	10,039	—	—	—
投資有価証券				
その他有価証券のうち満期があるもの(その他)	—	—	—	—
合計	23,474	—	—	—

(注2)長期借入金、リース債務及びその他の有利子負債の連結決算日後の返済予定額

前連結会計年度(2023年3月31日)

	1年以内 (百万円)	1年超 2年以内 (百万円)	2年超 3年以内 (百万円)	3年超 4年以内 (百万円)	4年超 5年以内 (百万円)	5年超 (百万円)
短期借入金	2,500	—	—	—	—	—
長期借入金	3,991	1,056	1,056	1,056	1,276	416
リース債務	434	349	234	198	15	230
合計	6,925	1,406	1,291	1,254	1,292	647

当連結会計年度(2024年3月31日)

	1年以内 (百万円)	1年超 2年以内 (百万円)	2年超 3年以内 (百万円)	3年超 4年以内 (百万円)	4年超 5年以内 (百万円)	5年超 (百万円)
短期借入金	4,700	—	—	—	—	—
長期借入金	1,140	1,140	1,140	1,324	416	3,000
リース債務	504	369	299	55	24	248
合計	6,345	1,509	1,439	1,380	441	3,248

3. 金融商品の時価のレベルごとの内訳等に関する事項

金融商品の時価を、時価の算定に係るインプットの観察可能性及び重要性に応じて、以下の3つのレベルに分類しております。

レベル1の時価：観察可能な時価の算定に係るインプットのうち、活発な市場において形成される当該時価の算定の対象となる資産又は負債に関する相場価格により算定した時価

レベル2の時価：観察可能な時価の算定に係るインプットのうち、レベル1のインプット以外の時価の算定に係るインプットを用いて算定した時価

レベル3の時価：観察できない時価の算定に係るインプットを使用して算定した時価

時価の算定に重要な影響を与えるインプットを複数使用している場合には、それらのインプットがそれぞれ属するレベルのうち、時価の算定における優先順位が最も低いレベルに時価を分類しております。

(1) 時価で連結貸借対照表に計上している金融商品

前連結会計年度（2023年3月31日）

区分	時価（百万円）			
	レベル1	レベル2	レベル3	合計
投資有価証券 その他有価証券 株式	2,608	—	—	2,608
資産計	2,608	—	—	2,608
デリバティブ取引 通貨関連	—	13	—	13
負債計	—	13	—	13

当連結会計年度（2024年3月31日）

区分	時価（百万円）			
	レベル1	レベル2	レベル3	合計
投資有価証券 その他有価証券 株式	2,794	—	—	2,794
その他	—	—	75	75
資産計	2,794	—	75	2,869
デリバティブ取引 通貨関連	—	△28	—	△28
金利関連	—	△70	—	△70
負債計	—	△99	—	△99

(2) 時価で連結貸借対照表に計上している金融商品以外の金融商品

前連結会計年度（2023年3月31日）

区分	時価（百万円）			
	レベル1	レベル2	レベル3	合計
長期借入金	—	8,877	—	8,877
リース債務	—	1,463	—	1,463
負債計	—	10,341	—	10,341

当連結会計年度（2024年3月31日）

区分	時価（百万円）			
	レベル1	レベル2	レベル3	合計
長期借入金	—	8,303	—	8,303
リース債務	—	1,501	—	1,501
負債計	—	9,805	—	9,805

(注1)時価の算定に用いた評価技法及び時価の算定に係るインプットの説明

投資有価証券

上場株式は相場価格を用いて評価しております。上場株式は活発な市場で取引されているため、その時価をレベル1の時価に分類しております。

その他はSAFE投資であり、金融商品の価値に影響を与える事象を考慮して、直近の時価を見積もっており、レベル3の時価に分類しております。

デリバティブ取引

金利スワップ及び為替予約の時価は、金利や為替レート等の観察可能なインプットを用いて割引現在価値法により算定しており、レベル2の時価に分類しております。

長期借入金及びリース債務

長期借入金及びリース債務の時価は、元利金の合計額と、当該債務の残存期間及び信用リスクを加味した利率を基に、割引現在価値法により算定しており、レベル2の時価に分類しております。

(注2)時価をもって連結貸借対照表計上額とする金融商品のうちレベル3の時価に関する情報

(1) 期首残高から期末残高への調整表、当期の損益に認識した評価損益

(単位：百万円)

区分	当連結会計年度 (自 2023年4月1日 至 2024年3月31日)
期首残高	—
当期の損益又はその他の包括利益	2
その他の包括利益に計上(※)	2
購入、売却、発行及び決済	73
期末残高	75

(※) 連結包括利益計算書の「その他の包括利益」の「その他有価証券評価差額金」に含まれております。

(2) 時価の評価プロセスの説明

レベル3に分類した金融商品については、時価の算定に関する会計方針等に従い、時価を算定しております。時価の算定にあたっては、対象となる資産の性質、特性及びリスクに応じて、時価のレベルの分類及び時価の算定に用いられた評価技法の適切性を考慮しております。

(有価証券関係)

1. その他有価証券

前連結会計年度(2023年3月31日)

区分	連結貸借対照表計上額 (百万円)	取得原価 (百万円)	差額 (百万円)
連結貸借対照表計上額が 取得原価を超えるもの			
株式	2,597	1,490	1,107
小計	2,597	1,490	1,107
連結貸借対照表計上額が 取得原価を超えないもの			
株式	10	14	△3
小計	10	14	△3
合計	2,608	1,504	1,103

(注) 非上場株式(連結貸借対照表計上額959百万円)については、市場価格のない株式等のため、上表の「その他有価証券」には含めておりません。

当連結会計年度(2024年3月31日)

区分	連結貸借対照表計上額 (百万円)	取得原価 (百万円)	差額 (百万円)
連結貸借対照表計上額が 取得原価を超えるもの			
株式	2,777	1,121	1,656
その他	75	73	2
小計	2,852	1,194	1,658
連結貸借対照表計上額が 取得原価を超えないもの			
株式	17	22	△5
小計	17	22	△5
合計	2,869	1,216	1,653

(注) 非上場株式(連結貸借対照表計上額981百万円)については、市場価格のない株式等のため、上表の「その他有価証券」には含めておりません。

2. 連結会計年度中に売却したその他有価証券

前連結会計年度(自 2022年4月1日 至 2023年3月31日)

区分	売却額 (百万円)	売却益の合計額 (百万円)	売却損の合計額 (百万円)
株式	7	2	—
合計	7	2	—

当連結会計年度(自 2023年4月1日 至 2024年3月31日)

区分	売却額 (百万円)	売却益の合計額 (百万円)	売却損の合計額 (百万円)
株式	634	273	—
合計	634	273	—

3. 減損処理を行った有価証券

前連結会計年度において、その他有価証券について25百万円減損処理を行っております。
当連結会計年度において、その他有価証券について1百万円減損処理を行っております。

(デリバティブ取引関係)

1. ヘッジ会計が適用されていないデリバティブ取引 通貨関連

前連結会計年度(2023年3月31日)

区分	種類	契約額等 (百万円)	契約額等のうち 1年超 (百万円)	時価 (百万円)	評価損益 (百万円)
市場取引以外の取引	為替予約取引 円買米ドル売	504	—	△13	△13
合計		504	—	△13	△13

当連結会計年度(2024年3月31日)

区分	種類	契約額等 (百万円)	契約額等のうち 1年超 (百万円)	時価 (百万円)	評価損益 (百万円)
市場取引以外の取引	為替予約取引 円買米ドル売	754	—	△28	△28
合計		754	—	△28	△28

2. ヘッジ会計が適用されているデリバティブ取引 金利関連

前連結会計年度(2023年3月31日)

該当事項はありません。

当連結会計年度(2024年3月31日)

ヘッジ会計の方法	デリバティブ取引 の種類等	主なヘッジ対象	契約額等 (百万円)	契約額のうち 1年超 (百万円)	時価 (百万円)
原則的処理	金利スワップ取引 支払固定・ 受取変動	長期借入金	3,000	3,000	△70

(退職給付関係)

1. 採用している退職給付制度の概要

当社及び連結子会社は、従業員の退職給付に充てるため、積立型、非積立型の確定給付制度及び確定拠出制度を採用しております。

当社は、積立型の確定給付企業年金制度及び確定拠出制度を採用しております。確定給付企業年金制度には、キャッシュ・バランス・プランを導入しており、この制度では、制度加入者の個人別勘定に、勤続と評価に応じて付与されるポイント及び市場金利の動向に基づく再評価率により計算された利息ポイントに基づいて計算された金額が積み立てられます。また、確定給付企業年金制度には、退職給付信託が設定されております。

一部の連結子会社は、積立型、非積立型の退職一時金制度及び確定拠出制度を採用しております。

なお、一部の連結子会社が有する退職一時金制度は、簡便法により退職給付に係る負債及び退職給付費用を計算しております。

2. 確定給付制度

(1) 退職給付債務の期首残高と期末残高の調整表

	(百万円)	
	前連結会計年度 (自 2022年4月1日 至 2023年3月31日)	当連結会計年度 (自 2023年4月1日 至 2024年3月31日)
退職給付債務の期首残高	5,362	5,070
勤務費用	234	225
利息費用	37	36
数理計算上の差異の発生額	△13	△124
退職給付の支払額	△553	△557
その他	2	10
退職給付債務の期末残高	5,070	4,661

(2) 年金資産の期首残高と期末残高の調整表

	(百万円)	
	前連結会計年度 (自 2022年4月1日 至 2023年3月31日)	当連結会計年度 (自 2023年4月1日 至 2024年3月31日)
年金資産の期首残高	7,567	7,390
期待運用収益	129	123
数理計算上の差異の発生額	12	1,234
事業主からの拠出額	223	212
退職給付の支払額	△544	△549
年金資産の期末残高	7,390	8,412

(3) 退職給付債務及び年金資産の期末残高と連結貸借対照表に計上された退職給付に係る負債及び退職給付に係る資産の調整表

(百万円)

	前連結会計年度 (2023年3月31日)	当連結会計年度 (2024年3月31日)
積立型制度の退職給付債務	5,045	4,624
年金資産	△7,390	△8,412
	△2,344	△3,788
非積立型制度の退職給付債務	24	37
連結貸借対照表に計上された負債と資産の純額	△2,319	△3,750
退職給付に係る負債	24	37
退職給付に係る資産	△2,344	△3,788
連結貸借対照表に計上された負債と資産の純額	△2,319	△3,750

(4) 退職給付費用及びその内訳項目の金額

(百万円)

	前連結会計年度 (自 2022年4月1日 至 2023年3月31日)	当連結会計年度 (自 2023年4月1日 至 2024年3月31日)
勤務費用	232	219
利息費用	37	36
期待運用収益	△129	△123
数理計算上の差異の費用処理額	△206	△115
確定給付制度に係る退職給付費用	△66	17

(5) 退職給付に係る調整額

退職給付に係る調整額に計上した項目（税効果控除前）の内訳は次のとおりであります。

(百万円)

	前連結会計年度 (自 2022年4月1日 至 2023年3月31日)	当連結会計年度 (自 2023年4月1日 至 2024年3月31日)
数理計算上の差異	△176	1,249
合計	△176	1,249

(6) 退職給付に係る調整累計額

退職給付に係る調整累計額に計上した項目（税効果控除前）の内訳は次のとおりであります。

(百万円)

	前連結会計年度 (2023年3月31日)	当連結会計年度 (2024年3月31日)
未認識数理計算上の差異	556	1,806
合計	556	1,806

(7) 年金資産に関する事項

①年金資産の主な内訳

年金資産合計に対する主な分類ごとの比率は、次のとおりであります。

	前連結会計年度 (2023年3月31日)	当連結会計年度 (2024年3月31日)
債券	7.3%	6.8%
株式	34.9%	44.6%
生保一般勘定	31.2%	25.6%
ファンド等	10.8%	9.2%
その他	15.8%	13.8%
合計	100.0%	100.0%

(注) 年金資産合計には、企業年金制度に対して設定した退職給付信託が前連結会計年度19.5%、当連結会計年度27.5%含まれております。

②長期期待運用収益率の設定方法

年金資産の長期期待運用収益率を決定するため、現在及び予想される年金資産の配分と、年金資産を構成する多様な資産からの現在及び将来期待される長期の収益率を考慮しております。

(8) 数理計算上の計算基礎に関する事項

当連結会計年度末における主要な数理計算上の計算基礎

	前連結会計年度 (自 2022年4月1日 至 2023年3月31日)	当連結会計年度 (自 2023年4月1日 至 2024年3月31日)
割引率	主として 0.6%	主として 0.6%
再評価率	0.52%	0.55%
長期期待運用収益率	主として 2.0%	主として 2.0%

3. 確定拠出制度

当社及び連結子会社の確定拠出制度への要拠出額は、前連結会計年度90百万円、当連結会計年度85百万円であります。

(税効果会計関係)

1. 繰延税金資産及び繰延税金負債の発生の主な原因別の内訳

	前連結会計年度 (2023年3月31日)	当連結会計年度 (2024年3月31日)
繰延税金資産		
棚卸資産評価損	108百万円	277百万円
賞与引当金	170百万円	123百万円
未実現棚卸資産売却益	66百万円	66百万円
退職給付に係る負債	8百万円	9百万円
貸倒引当金	35百万円	38百万円
減損損失	611百万円	605百万円
税務上の繰越欠損金(注)2	2,267百万円	2,424百万円
その他	539百万円	682百万円
繰延税金資産小計	3,807百万円	4,227百万円
税務上の繰越欠損金に係る評価性引当額(注)2	△2,205百万円	△2,347百万円
将来減算一時差異等の合計に係る評価性引当額	△1,164百万円	△1,564百万円
評価性引当額小計(注)1	△3,369百万円	△3,912百万円
繰延税金資産合計	438百万円	314百万円
繰延税金負債		
退職給付に係る資産	△713百万円	△1,137百万円
土地圧縮積立金	△36百万円	△36百万円
建物等圧縮積立金	△5百万円	△4百万円
その他有価証券評価差額金	△329百万円	△497百万円
在外子会社留保利益	△140百万円	△136百万円
子会社の時価評価差額	△305百万円	△304百万円
その他	△30百万円	△53百万円
繰延税金負債合計	△1,561百万円	△2,170百万円
繰延税金負債の純額	△1,122百万円	△1,855百万円

(注) 1. 評価性引当額が542百万円増加しております。この増加の主な内容は、当社及び連結子会社における棚卸資産評価損に係る評価性引当額及び連結子会社における税務上の繰越欠損金に係る評価性引当額を追加的に認識したことによるものです。

2. 税務上の繰越欠損金及びその繰延税金資産の繰越期限別の金額
前連結会計年度(2023年3月31日)

	1年以内	1年超 2年以内	2年超 3年以内	3年超 4年以内	4年超 5年以内	5年超	合計
税務上の繰越欠損金(a)	—	3	4	3	187	2,067	2,267百万円
評価性引当額	—	△3	△4	△3	△187	△2,006	△2,205百万円
繰延税金資産	—	—	—	—	—	61	61百万円

(a) 税務上の繰越欠損金は、法定実効税率を乗じた額であります。

当連結会計年度(2024年3月31日)

	1年以内	1年超 2年以内	2年超 3年以内	3年超 4年以内	4年超 5年以内	5年超	合計
税務上の繰越欠損金(a)	4	10	9	166	124	2,109	2,424百万円
評価性引当額	△4	△10	△9	△166	△124	△2,033	△2,347百万円
繰延税金資産	—	—	—	—	—	76	76百万円

(a) 税務上の繰越欠損金は、法定実効税率を乗じた額であります。

2. 法定実効税率と税効果会計適用後の法人税等の負担率との差異の原因となった主な項目別の内訳

	前連結会計年度 (2023年3月31日)	当連結会計年度 (2024年3月31日)
法定実効税率	30.5%	—
(調整)		
交際費等永久に損金に算入されない項目	1.1	—
受取配当金等永久に益金に算入されない項目	△10.1	—
評価性引当額	4.5	—
試験研究費控除	△5.2	—
外国税額	1.7	—
住民税均等割等	1.1	—
親会社と連結子会社との税率等の差異による影響	△8.3	—
受取配当金消去	14.2	—
在外子会社留保利益	0.2	—
その他	0.3	—
税効果会計適用後の法人税等の負担率	30.0	—

(注) 当連結会計年度は、税金等調整前当期純損失であるため注記を省略しております。

3. 法人税及び地方法人税の会計処理又はこれらに関する税効果会計の会計処理

当社及び国内連結子会社は、グループ通算制度を適用しており、「グループ通算制度を適用する場合の会計処理及び開示に関する取扱い」(実務対応報告第42号 2021年8月12日)に従って、法人税及び地方法人税の会計処理又はこれらに関する税効果会計の会計処理並びに開示を行っております。

(賃貸等不動産関係)

当社及び一部の子会社では、東京都その他の地域において、賃貸用のオフィスビル(土地を含む。)、工場・倉庫等を有しております。

2023年3月期における当該賃貸等不動産に関する賃貸損益は431百万円(賃貸収益は営業外収益に、賃貸費用は営業外費用に計上)であります。

2024年3月期における当該賃貸等不動産に関する賃貸損益は406百万円(賃貸収益は営業外収益に、賃貸費用は営業外費用に計上)であります。

また、当該賃貸等不動産の連結貸借対照表計上額、期中増減額及び時価は以下のとおりであります。

(単位：百万円)

		前連結会計年度 (自 2022年4月1日 至 2023年3月31日)	当連結会計年度 (自 2023年4月1日 至 2024年3月31日)
連結貸借対照表計上額	期首残高	6,671	6,559
	期中増減額	△111	△4
	期末残高	6,559	6,555
期末時価		13,051	13,302

(注) 1. 連結貸借対照表計上額は、取得原価から減価償却累計額を控除した金額であります。

2. 期中増減額のうち、前連結会計年度の主な増加額は不動産取得(40百万円)であり、主な減少額は減価償却費(151百万円)であります。当連結会計年度の主な増加額は不動産取得(168百万円)であり、主な減少額は減価償却費(157百万円)及び固定資産売却(16百万円)であります。

3. 時価の算定方法

主として社外の不動産鑑定士等により算定された金額であります。

(収益認識関係)

1. 顧客との契約から生じる収益を分解した情報

前連結会計年度 (自 2022年4月1日 至 2023年3月31日)

(単位:百万円)

	報告セグメント				その他 (注) 1	連結財務諸表 計上額
	C S 事業部	S C I 事業部	開発 センター	計		
日本	4,393	13,018	332	17,743	23	17,767
中国	7,103	2,649	3	9,756	—	9,756
その他アジア	3,420	4,997	—	8,418	—	8,418
アメリカ	4,289	11,556	—	15,846	—	15,846
その他北米	—	342	—	342	—	342
欧州	791	1,917	3	2,711	—	2,711
顧客との契約から生じる収益	19,997	34,482	339	54,819	23	54,842
外部顧客への売上高	19,997	34,482	339	54,819	23	54,842

(注) 1. 「その他」の区分は報告セグメントに含まれない事業セグメントであり、その他部品事業を含んでおります。

2. 地域別の売上高は顧客の所在地を基礎とし、国又は地域に分類しております。

当連結会計年度 (自 2023年4月1日 至 2024年3月31日)

(単位:百万円)

	報告セグメント				その他 (注) 1	連結財務諸表 計上額
	C S 事業部	S C I 事業部	開発 センター	計		
日本	4,552	10,361	386	15,301	11	15,313
中国	7,723	2,106	0	9,830	—	9,830
その他アジア	3,288	4,125	—	7,414	—	7,414
アメリカ	4,296	7,279	—	11,576	—	11,576
その他北米	—	108	—	108	—	108
欧州	725	1,554	—	2,279	—	2,279
顧客との契約から生じる収益	20,586	25,536	387	46,510	11	46,522
外部顧客への売上高	20,586	25,536	387	46,510	11	46,522

(注) 1. 「その他」の区分は報告セグメントに含まれない事業セグメントであり、その他部品事業を含んでおります。

2. 地域別の売上高は顧客の所在地を基礎とし、国又は地域に分類しております。

2. 顧客との契約から生じる収益を理解するための基礎となる情報

当社及び連結子会社では、国内及び海外の顧客に対して、電気通信及び電子機器等用部品を販売しております。履行義務の充足時点については、製品を顧客に引き渡した時点としておりますが、これは、当該時点において製品に対する支配が顧客に移転すると判断できるためであります。ただし、国内の販売については「収益認識に関する会計基準の適用指針」第98項に定める代替的な取扱いを適用し、出荷時点で収益を認識しております。取引の対価は、製品の引渡し後、概ね3か月以内に受領しており、顧客との契約に基づく債権について、重大な金融要素の調整は行っておりません。

3. 顧客との契約に基づく履行義務の充足と当該契約から生じるキャッシュ・フローとの関係並びに当連結会計年度末において存在する顧客との契約から翌連結会計年度以降に認識すると見込まれる収益の金額及び時期に関する情報

前連結会計年度（自 2022年4月1日 至 2023年3月31日）

(1) 契約負債の残高等

(単位：百万円)

	当連結会計年度
顧客との契約から生じた債権（期首残高）	12,800
顧客との契約から生じた債権（期末残高）	13,176
契約負債（期首残高）	56
契約負債（期末残高）	224

契約負債は、主に、顧客との金型の販売契約について、支払条件に基づき顧客から受け取った前受金に関するものであります。契約負債は、収益の認識に伴い取り崩されます。

当連結会計年度に認識された収益の額のうち期首現在の契約負債残高に含まれていた額は、56百万円であります。また、当連結会計年度において、契約負債が167百万円増加した主な理由は、金型の販売について顧客から受け取った前受金が増加したためであります。

(2) 残存履行義務に配分した取引価格

当連結会計年度末日現在における、注記の対象となる未充足の履行義務はありません。

なお、当社及び連結子会社では、「収益認識に関する会計基準」（企業会計基準第29号2020年3月31日）第80-22項(1)の定めを適用し、当初に予想される契約期間が1年以内の契約については、注記の対象に含めておりません。

当連結会計年度（自 2023年4月1日 至 2024年3月31日）

(1) 契約負債の残高等

(単位：百万円)

	当連結会計年度
顧客との契約から生じた債権（期首残高）	13,176
顧客との契約から生じた債権（期末残高）	13,222
契約負債（期首残高）	224
契約負債（期末残高）	61

契約負債は、主に、顧客との金型の販売契約について、支払条件に基づき顧客から受け取った前受金に関するものであります。契約負債は、収益の認識に伴い取り崩されます。

当連結会計年度に認識された収益の額のうち期首現在の契約負債残高に含まれていた額は、181百万円であります。また、当連結会計年度において、契約負債が163百万円減少した主な理由は、収益の認識に伴う取り崩しであります。

(2) 残存履行義務に配分した取引価格

当連結会計年度末日現在における、注記の対象となる未充足の履行義務はありません。

なお、当社及び連結子会社では、「収益認識に関する会計基準」（企業会計基準第29号2020年3月31日）第80-22項(1)の定めを適用し、当初に予想される契約期間が1年以内の契約については、注記の対象に含めておりません。

(セグメント情報等)

【セグメント情報】

1. 報告セグメントの概要

報告セグメントの決定方法

当社グループの報告セグメントは、当社の構成単位のうち分離された財務情報が入手可能であり、経営者が経営資源の配分の決定及び業績を評価するために、定期的に検討を行う対象となっているものであります。

当社グループは、製品別の事業部を置き、各事業部は取り扱う製品について国内及び海外の包括的戦略を立案し、事業活動を展開しております。

したがって、当社グループは事業部を基礎としたセグメントから構成されております。

(C S (コネクション・システム) 事業部)

コネクタ(同軸、基板対基板、F P C)、ジャックの製造販売

(S C I (センシング、コミュニケーション&インターフェース) 事業部)

リモコン、スイッチ、カメラモジュール、タッチセンサーの製造販売

(開発センター)

無線モジュール、N F Cアンテナの製造販売

2. 報告セグメントごとの売上高、利益又は損失、資産、負債その他の項目の金額の算定方法

報告されている事業セグメントの会計処理の方法は、「連結財務諸表作成のための基本となる重要な事項」における記載と概ね同一であります。

報告セグメントの利益は、営業利益ベースの数値であります。

3. 報告セグメントごとの売上高、利益又は損失、資産、負債その他の項目の金額に関する情報

前連結会計年度(自 2022年4月1日 至 2023年3月31日)

(単位：百万円)

	報告セグメント				その他 (注) 1	合計	調整額 (注) 2	連結財務諸表 計上額
	C S 事業部	S C I 事業部	開発 センター	計				
売上高								
外部顧客への売上高	19,997	34,482	339	54,819	23	54,842	—	54,842
セグメント間の内部 売上高又は振替高	—	—	—	—	—	—	—	—
計	19,997	34,482	339	54,819	23	54,842	—	54,842
セグメント利益又は 損失(△)(営業利益)	894	393	△160	1,127	1	1,128	—	1,128
セグメント資産	11,805	20,007	334	32,147	6,642	38,790	17,574	56,365
その他の項目								
減価償却費	1,648	1,059	4	2,712	171	2,884	—	2,884
有形固定資産及び無 形固定資産の増加額	1,446	653	1	2,101	47	2,149	—	2,149

(注) 1. 「その他」の区分は報告セグメントに含まれない事業セグメントであり、その他部品事業、リース事業、不動産賃貸事業及び労働者派遣事業を含んでおります。

2. セグメント資産の調整額17,574百万円は、各報告セグメントに配分していない全社資産であります。

当連結会計年度(自 2023年4月1日 至 2024年3月31日)

(単位：百万円)

	報告セグメント				その他 (注) 1	合計	調整額 (注) 2	連結財務諸表 計上額
	C S 事業部	S C I 事業部	開発 センター	計				
売上高								
外部顧客への売上高	20,586	25,536	387	46,510	11	46,522	—	46,522
セグメント間の内部 売上高又は振替高	—	—	—	—	—	—	—	—
計	20,586	25,536	387	46,510	11	46,522	—	46,522
セグメント利益又は 損失(△)(営業利益)	1,095	△2,145	△184	△1,234	△9	△1,243	—	△1,243
セグメント資産	12,447	18,335	387	31,171	6,628	37,799	20,644	58,444
その他の項目								
減価償却費	1,478	786	11	2,276	174	2,451	—	2,451
有形固定資産及び無 形固定資産の増加額	1,035	1,082	9	2,127	163	2,290	—	2,290

(注) 1. 「その他」の区分は報告セグメントに含まれない事業セグメントであり、その他部品事業、リース事業、不動産賃貸事業及び労働者派遣事業を含んでおります。

2. セグメント資産の調整額20,644百万円は、各報告セグメントに配分していない全社資産であります。

【関連情報】

前連結会計年度(自 2022年4月1日 至 2023年3月31日)

1. 製品及びサービスごとの情報

セグメント情報に同様の情報を開示しているため、記載を省略しております。

2. 地域ごとの情報

(1) 売上高

(単位：百万円)

日本	アジア		北米		欧州	合計
	中国	その他	アメリカ	その他		
17,767	9,756	8,418	15,846	342	2,711	54,842

(注) 売上高は顧客の所在地を基礎とし、国又は地域に分類しております。

(2) 有形固定資産

(単位：百万円)

日本	アジア		北米	欧州	合計
	中国	その他			
10,794	3,781	786	195	9	15,567

3. 主要な顧客ごとの情報

外部顧客への売上高のうち、連結損益計算書の売上高の10%以上を占める相手先がないため、記載はありません。

当連結会計年度(自 2023年4月1日 至 2024年3月31日)

1. 製品及びサービスごとの情報

セグメント情報に同様の情報を開示しているため、記載を省略しております。

2. 地域ごとの情報

(1) 売上高

(単位：百万円)

日本	アジア		北米		欧州	合計
	中国	その他	アメリカ	その他		
15,313	9,830	7,414	11,576	108	2,279	46,522

(注) 売上高は顧客の所在地を基礎とし、国又は地域に分類しております。

(2) 有形固定資産

(単位：百万円)

日本	アジア		北米	欧州	合計
	中国	その他			
10,811	3,438	803	219	54	15,328

3. 主要な顧客ごとの情報

外部顧客への売上高のうち、連結損益計算書の売上高の10%以上を占める相手先がないため、記載はありません。

【報告セグメントごとの固定資産の減損損失に関する情報】

前連結会計年度(自 2022年4月1日 至 2023年3月31日)

(単位：百万円)

	報告セグメント				その他	全社・消去	合計
	C S 事業部	S C I 事業部	開発 センター	計			
減損損失	32	484	0	517	—	—	517

当連結会計年度(自 2023年4月1日 至 2024年3月31日)

(単位：百万円)

	報告セグメント				その他	全社・消去	合計
	C S 事業部	S C I 事業部	開発 センター	計			
減損損失	23	529	9	562	—	—	562

【報告セグメントごとののれんの償却額及び未償却残高に関する情報】

該当事項はありません。

【報告セグメントごとの負ののれん発生益に関する情報】

該当事項はありません。

【関連当事者情報】

関連当事者との取引

(1) 連結財務諸表提出会社と関連当事者の取引

該当事項はありません。

(2) 連結財務諸表提出会社の連結子会社と関連当事者の取引

前連結会計年度(自 2022年4月1日 至 2023年3月31日)

連結財務諸表提出会社の役員及び主要株主(個人の場合に限る。)等

種類	会社等の名称 又は氏名	所在地	資本金又は 出資金 (百万円)	事業の 内容又は 職業	議決権等の 所有(被所 有)割合 (%)	関連当事者 との関係	取引の 内容	年間取引 金額 (百万円)	科目	期末残高 (百万円)
役員 の 近親者	池田 彰孝 (注) 1	—	—	当社 最高顧問	(被所有) 直接1.9	不動産の賃借	賃借料の 支払 (注) 2	14	投資その他の資産 その他 流動資産その他	14 1
役員	Paul Evans (ポール エヴァンス)	—	—	当社 取締役	(被所有) 直接0.1	資金の貸付	貸付金の 回収 (注) 3 利息の受取 (注) 3	4 1	流動資産その他 長期貸付金	2 27

(注) 1. 池田彰孝は、当社代表取締役社長池田靖光の実父であります。

2. 不動産賃借料については、一般の取引条件と同様に決定しております。

3. 資金の貸付については、市場金利を勘案して利率を合理的に決定しております。

当連結会計年度(自 2023年4月1日 至 2024年3月31日)

連結財務諸表提出会社の役員及び主要株主(個人の場合に限る。)等

種類	会社等の名称 又は氏名	所在地	資本金又は 出資金 (百万円)	事業の 内容又は 職業	議決権等の 所有(被所 有)割合 (%)	関連当事者 との関係	取引の 内容	年間取引 金額 (百万円)	科目	期末残高 (百万円)
役員 の 近親者	池田 彰孝 (注) 1	—	—	当社 最高顧問	(被所有) 直接2.1	不動産の賃借	賃借料の 支払 (注) 2	14	投資その他の資産 その他 流動資産その他	14 1
役員	Paul Evans (ポール エヴァンス)	—	—	当社 取締役	(被所有) 直接0.1	資金の貸付	貸付金の 回収 (注) 3 利息の受取 (注) 3	4 0	流動資産その他 長期貸付金	2 26

(注) 1. 池田彰孝は、当社代表取締役社長池田靖光の実父であります。

2. 不動産賃借料については、一般の取引条件と同様に決定しております。

3. 資金の貸付については、市場金利を勘案して利率を合理的に決定しております。

(1株当たり情報)

項目	前連結会計年度 (自 2022年4月1日 至 2023年3月31日)	当連結会計年度 (自 2023年4月1日 至 2024年3月31日)
1株当たり純資産額	4,932.86円	5,070.15円
1株当たり当期純利益又は 1株当たり当期純損失(△)	209.12円	△75.00円

- (注) 1. 株主資本において自己株式として計上されている「株式給付信託(BBT)」に残存する自社の株式は、1株当たり純資産額の算定上、期末発行済株式総数から控除する自己株式数に含めており、また、1株当たり当期純利益の算定上、期中平均株式数の計算において控除する自己株式に含めております。1株当たり純資産額の算定上、控除した当該自己株式の期末株式数は前連結会計年度41,200株、当連結会計年度40,800株であり、1株当たり当期純利益の算定上、控除した当該自己株式の期中平均株式数は前連結会計年度41,958株、当連結会計年度40,917株であります。
2. 潜在株式調整後1株当たり当期純利益については、潜在株式が存在しないため記載しておりません。
3. 1株当たり当期純利益の算定上の基礎は、以下のとおりであります。

項目	前連結会計年度 (自 2022年4月1日 至 2023年3月31日)	当連結会計年度 (自 2023年4月1日 至 2024年3月31日)
親会社株主に帰属する当期純利益又は 親会社株主に帰属する当期純損失(△) (百万円)	1,334	△489
普通株主に帰属しない金額(百万円)	—	—
普通株式に係る親会社株主に帰属する 当期純利益又は親会社株主に帰属する 当期純損失(△)(百万円)	1,334	△489
普通株式の期中平均株式数(千株)	6,382	6,525

(重要な後発事象)

該当事項はありません。

⑤ 【連結附属明細表】

【社債明細表】

該当事項はありません。

【借入金等明細表】

区分	当期首残高 (百万円)	当期末残高 (百万円)	平均利率 (%)	返済期限
短期借入金	2,500	4,700	0.51	—
1年以内に返済予定の長期借入金	3,991	1,140	1.06	—
1年以内に返済予定のリース債務	434	504	—	—
長期借入金(1年以内に返済予定のものを除く。)	4,863	7,022	1.37	2027年2月～ 2030年9月
リース債務(1年以内に返済予定のものを除く。)	1,028	997	4.70	2025年4月～ 2037年12月
その他有利子負債	—	—	—	—
合計	12,817	14,365	—	—

- (注) 1. 「平均利率」については、借入金の期末残高に対する加重平均利率を記載しております。
 2. リース債務の一部については、リース料総額に含まれる利息相当額を控除する前の金額で連結貸借対照表に計上しており、当該リース債務については、「平均利率」の計算に含めておりません。
 3. 長期借入金及びリース債務(1年以内に返済予定のものを除く。)の連結決算日後5年内における1年ごとの返済予定額の総額は以下のとおりであります。

区分	1年超2年以内 (百万円)	2年超3年以内 (百万円)	3年超4年以内 (百万円)	4年超5年以内 (百万円)
長期借入金	1,140	1,140	1,324	416
リース債務	369	299	55	24

【資産除去債務明細表】

当連結会計年度期首及び当連結会計年度末における資産除去債務の金額が当連結会計年度期首及び当連結会計年度末における負債及び純資産の合計額の100分の1以下であるため、記載を省略しております。

(2) 【その他】

当連結会計年度における四半期情報等

(累計期間)	第1四半期	第2四半期	第3四半期	当連結会計年度
売上高 (百万円)	11,038	23,075	34,243	46,522
税金等調整前四半期 純利益又は 税金等調整前四半期 (当期)純損失(△) (百万円)	683	1,264	△18	△53
親会社株主に帰属する 四半期純利益又は 親会社株主に帰属する 四半期(当期)純損失(△) (百万円)	520	1,010	△316	△489
1株当たり四半期 純利益又は 1株当たり四半期 (当期)純損失(△) (円)	79.55	154.50	△48.32	△75.00

(会計期間)	第1四半期	第2四半期	第3四半期	第4四半期
1株当たり 四半期純利益又は 1株当たり 四半期純損失(△) (円)	79.55	74.95	△203.02	△26.75

2 【財務諸表等】

(1) 【財務諸表】

① 【貸借対照表】

(単位：百万円)

	前事業年度 (2023年3月31日)	当事業年度 (2024年3月31日)
資産の部		
流動資産		
現金及び預金	3,156	3,461
受取手形	14	9
電子記録債権	1,576	3,107
売掛金	※1 11,508	※1 10,005
商品及び製品	1,249	812
仕掛品	11	11
原材料及び貯蔵品	1,591	2,334
前払費用	132	96
短期貸付金	※1 10,389	※1 9,223
その他	※1 1,056	※1 1,246
貸倒引当金	△1,876	△3,613
流動資産合計	28,812	26,696
固定資産		
有形固定資産		
建物	2,171	2,251
構築物	41	37
機械及び装置	778	783
車両運搬具	0	0
工具、器具及び備品	206	200
土地	2,989	2,939
リース資産	40	136
建設仮勘定	77	—
有形固定資産合計	※2, ※3 6,303	※2, ※3 6,348
無形固定資産		
ソフトウェア	28	48
その他	14	18
無形固定資産合計	43	67
投資その他の資産		
投資有価証券	2,574	2,882
関係会社株式	4,865	6,754
関係会社出資金	636	636
長期貸付金	※1 60	※1 62
前払年金費用	1,814	1,984
その他	655	587
貸倒引当金	△88	△94
投資その他の資産合計	10,518	12,814
固定資産合計	16,866	19,230
資産合計	45,678	45,926

(単位：百万円)

	前事業年度 (2023年3月31日)	当事業年度 (2024年3月31日)
負債の部		
流動負債		
支払手形	51	18
電子記録債務	1,489	2,058
買掛金	※1 2,979	※1 2,838
短期借入金	2,500	※3 4,700
1年内返済予定の長期借入金	※3 3,991	※3 1,140
リース債務	34	85
未払金	※1 586	※1 621
未払費用	176	185
未払法人税等	106	127
預り金	33	30
前受収益	48	51
賞与引当金	377	370
役員賞与引当金	26	1
買付契約評価引当金	—	3
その他	605	542
流動負債合計	13,005	12,775
固定負債		
長期借入金	※3 4,863	※3 7,022
リース債務	25	125
繰延税金負債	640	1,095
役員退職慰労引当金	129	130
役員株式給付引当金	29	27
その他	201	319
固定負債合計	5,889	8,721
負債合計	18,895	21,497
純資産の部		
株主資本		
資本金	7,996	7,996
資本剰余金		
資本準備金	12,057	12,057
資本剰余金合計	12,057	12,057
利益剰余金		
利益準備金	1,306	1,306
その他利益剰余金		
配当平均積立金	550	550
退職積立金	370	370
土地圧縮積立金	83	83
建物等圧縮積立金	11	10
別途積立金	2,265	2,265
繰越利益剰余金	3,864	1,679
利益剰余金合計	8,451	6,265
自己株式	△2,475	△2,971
株主資本合計	26,030	23,347
評価・換算差額等		
その他有価証券評価差額金	752	1,152
繰延ヘッジ損益	—	△70
評価・換算差額等合計	752	1,082
純資産合計	26,783	24,429
負債純資産合計	45,678	45,926

② 【損益計算書】

(単位：百万円)

	前事業年度 (自 2022年 4月 1日 至 2023年 3月 31日)	当事業年度 (自 2023年 4月 1日 至 2024年 3月 31日)
売上高	※1 24,934	※1 22,743
売上原価	※1 22,217	※1 20,645
売上総利益	2,716	2,097
販売費及び一般管理費	※1, ※2 3,317	※1, ※2 3,546
営業損失(△)	△600	△1,449
営業外収益		
受取利息及び受取配当金	※1 641	※1 1,133
不動産賃貸料	※1 600	※1 608
為替差益	1,052	1,173
雑収入	※1 210	※1 64
営業外収益合計	2,504	2,979
営業外費用		
支払利息	116	114
不動産賃貸原価	※1 237	※1 265
貸倒引当金繰入額	669	1,721
雑損失	42	59
営業外費用合計	1,066	2,161
経常利益又は経常損失(△)	837	△630
特別利益		
固定資産売却益	9	179
投資有価証券売却益	2	222
特別利益合計	11	401
特別損失		
固定資産除却損	0	0
減損損失	377	236
投資有価証券評価損	1	—
関係会社株式評価損	—	340
特別損失合計	379	576
税引前当期純利益又は税引前当期純損失(△)	469	△805
法人税、住民税及び事業税	21	111
法人税等調整額	198	279
法人税等合計	219	391
当期純利益又は当期純損失(△)	250	△1,196

③【株主資本等変動計算書】

前事業年度（自 2022年4月1日 至 2023年3月31日）

（単位：百万円）

	株主資本			
	資本金	資本剰余金		
		資本準備金	その他資本剰余金	資本剰余金合計
当期首残高	7,996	12,057	—	12,057
当期変動額				
剰余金の配当				
当期純利益				
建物等圧縮積立金の取崩				
自己株式の取得				
自己株式の処分			△933	△933
自己株式の消却			△1,156	△1,156
利益剰余金から資本剰余金への振替			2,089	2,089
株主資本以外の項目の当期変動額（純額）				
当期変動額合計	—	—	—	—
当期末残高	7,996	12,057	—	12,057

	株主資本							
	利益剰余金							利益剰余金合計
	利益準備金	その他利益剰余金						
		配当平均積立金	退職積立金	土地圧縮積立金	建物等圧縮積立金	別途積立金	繰越利益剰余金	
当期首残高	1,306	550	370	83	12	2,265	6,143	10,731
当期変動額								
剰余金の配当							△440	△440
当期純利益							250	250
建物等圧縮積立金の取崩					△0		0	—
自己株式の取得								
自己株式の処分								
自己株式の消却								
利益剰余金から資本剰余金への振替							△2,089	△2,089
株主資本以外の項目の当期変動額（純額）								
当期変動額合計	—	—	—	—	△0	—	△2,278	△2,279
当期末残高	1,306	550	370	83	11	2,265	3,864	8,451

	株主資本		評価・換算差額等			純資産合計
	自己株式	株主資本合計	その他有価証券 評価差額金	繰延ヘッジ 損益	評価・換算 差額等合計	
当期首残高	△4,820	25,964	408	△2	406	26,370
当期変動額						
剰余金の配当		△440				△440
当期純利益		250				250
建物等圧縮積立金の取崩		—				—
自己株式の取得	△1	△1				△1
自己株式の処分	1,191	257				257
自己株式の消却	1,156	—				—
利益剰余金から資本剰余金への振替		—				—
株主資本以外の項目の当期変動額(純額)			344	2	346	346
当期変動額合計	2,345	66	344	2	346	412
当期末残高	△2,475	26,030	752	—	752	26,783

当事業年度（自 2023年4月1日 至 2024年3月31日）

（単位：百万円）

	株主資本			
	資本金	資本剰余金		
		資本準備金	その他資本剰余金	資本剰余金合計
当期首残高	7,996	12,057	—	12,057
当期変動額				
剰余金の配当				
当期純損失（△）				
建物等圧縮積立金の取崩				
自己株式の取得				
自己株式の処分				
自己株式の消却				
利益剰余金から資本剰余金への振替				
株主資本以外の項目の当期変動額（純額）				
当期変動額合計	—	—	—	—
当期末残高	7,996	12,057	—	12,057

	株主資本							
	利益剰余金							利益剰余金合計
	利益準備金	その他利益剰余金					繰越利益剰余金	
配当平均積立金		退職積立金	土地圧縮積立金	建物等圧縮積立金	別途積立金			
当期首残高	1,306	550	370	83	11	2,265	3,864	8,451
当期変動額								
剰余金の配当							△989	△989
当期純損失（△）							△1,196	△1,196
建物等圧縮積立金の取崩					△0		0	—
自己株式の取得								
自己株式の処分								
自己株式の消却								
利益剰余金から資本剰余金への振替								
株主資本以外の項目の当期変動額（純額）								
当期変動額合計	—	—	—	—	△0	—	△2,185	△2,186
当期末残高	1,306	550	370	83	10	2,265	1,679	6,265

	株主資本		評価・換算差額等			純資産合計
	自己株式	株主資本合計	その他有価証券 評価差額金	繰延ヘッジ 損益	評価・換算 差額等合計	
当期首残高	△2,475	26,030	752	—	752	26,783
当期変動額						
剰余金の配当		△989				△989
当期純損失(△)		△1,196				△1,196
建物等圧縮積立金の取崩		—				—
自己株式の取得	△498	△498				△498
自己株式の処分	1	1				1
自己株式の消却		—				—
利益剰余金から資本剰余金への振替		—				—
株主資本以外の項目の当期変動額(純額)			399	△70	329	329
当期変動額合計	△496	△2,683	399	△70	329	△2,353
当期末残高	△2,971	23,347	1,152	△70	1,082	24,429

【注記事項】

(重要な会計方針)

1. 資産の評価基準及び評価方法

(1) 有価証券

① 子会社株式及び関連会社株式

移動平均法による原価法

② その他有価証券

市場価格のない株式等以外のもの

時価法(評価差額は全部純資産直入法により処理し、売却原価は移動平均法により算定)

市場価格のない株式等

移動平均法による原価法

(2) デリバティブ

時価法

(3) 棚卸資産

通常の販売目的で保有する棚卸資産

評価基準は原価法(収益性の低下による簿価切り下げの方法)によっております。

① 製品

売価還元法

② 仕掛品

材料費については最終仕入原価法、労務費・経費については実際発生額の合計額であります。

③ 原材料及び貯蔵品

最終仕入原価法

2. 固定資産の減価償却の方法

(1) 有形固定資産(リース資産を除く)

定率法によっております。

ただし、1998年4月1日以降に取得した建物(建物附属設備を除く)並びに2016年4月1日以降に取得した建物附属設備及び構築物については、定額法によっております。

なお、主な耐用年数は次のとおりであります。

建物 15～50年

構築物 10～50年

機械及び装置 8年

車両運搬具 4年

工具、器具及び備品 2～6年

また、2007年3月31日以前に取得したものについては、償却可能限度額まで償却が終了した翌年から5年間で均等償却する方法によっております。

(2) 無形固定資産(リース資産を除く)

定額法によっております。

なお、主な耐用年数は次のとおりです。

ソフトウェア(自社利用分) 5年(社内における利用可能期間)

(3) リース資産

所有権移転外ファイナンス・リース取引に係るリース資産

リース期間を耐用年数とし、残存価額をゼロとする定額法によっております。

3. 引当金の計上基準

(1) 貸倒引当金

債権の貸倒れによる損失に備えるため、一般債権については貸倒実績率により、貸倒懸念債権等特定の債権については個別に回収可能性を勘案し、回収不能見込額を計上しております。

(2) 賞与引当金

従業員に対する賞与の支給に充てるため、当事業年度末以降における支給見込額のうち、当事業年度に属する支給対象期間に対応する金額を計上しております。

(3) 役員賞与引当金

役員に対する賞与の支給に充てるため、当事業年度における支給見込額に基づき計上しております。

(4) 買付契約評価引当金

買付約定済みで未購入の棚卸資産について、収益性低下による損失に備えるため、回収不能見込額を計上しております。

(5) 退職給付引当金

従業員の退職給付に備えるため、当事業年度末における退職給付債務及び年金資産の見込額に基づき計上しております。

① 退職給付見込額の期間帰属方法

退職給付債務の算定にあたり、退職給付見込額を当事業年度末までの期間に帰属させる方法については、給付算定式基準によっております。なお、当事業年度末において認識すべき年金資産が、退職給付債務から数理計算上の差異等を控除した額を超過する場合には、前払年金費用として投資その他の資産に計上しております。

② 数理計算上の差異の費用処理方法

数理計算上の差異は、各事業年度の発生時における従業員の平均残存勤務期間以内の一定の年数(5年)による定額法により按分した額をそれぞれ発生の翌事業年度から費用処理しております。

(6) 役員退職慰労引当金

取締役及び執行役員の退職慰労金の支給に備えるため、内規に基づく当事業年度末における要支給額を計上しております。

(7) 役員株式給付引当金

取締役及び執行役員への当社株式の交付に備えるため、内規に基づく当事業年度末における株式給付債務の見込額に基づき計上しております。

4. 収益及び費用の計上基準

当社の顧客との契約から生じる収益に関する主要な事業における主な履行義務の内容は、電気通信及び電子機器等用部品の国内及び海外における販売であります。当該製品の販売については、顧客に製品を引き渡した時点で収益を認識しております。ただし、国内の販売については「収益認識に関する会計基準の適用指針」第98項に定める代替的な取扱いを適用し、出荷時点で収益を認識しております。なお、製品の販売のうち、当社が代理人に該当すると判断したものについては、顧客から受け取る額から仕入先に支払う額を控除した純額で収益を認識しております。

5. その他財務諸表作成のための基本となる重要な事項

(1) ヘッジ会計の方法

① ヘッジ会計の方法

原則として繰延ヘッジ処理によっております。なお、特例処理の要件を満たしている金利スワップ取引については、当該特例処理によっております。

② ヘッジ手段とヘッジ対象

ヘッジ手段

金利スワップ

ヘッジ対象

金利変動により影響を受ける長期借入金利息

③ ヘッジ方針

当社所定の社内承認を行った上で、借入金利息の金利変動リスクを回避する目的により、金利スワップを利用しております。

④ ヘッジ有効性評価の方法

ヘッジ対象のキャッシュ・フロー変動の累計とヘッジ手段のキャッシュ・フロー変動の累計を四半期ごとに比較し、両者の変動額等を基礎にして、ヘッジ有効性を評価しております。ただし、特例処理によっている金利スワップについては、有効性の評価を省略しております。

(2) 退職給付に係る会計処理

退職給付に係る未認識数理計算上の差異の会計処理の方法は、連結財務諸表におけるこれらの会計処理の方法と異なっております。

(3) 資産に係る控除対象外消費税等の会計処理

資産に係る控除対象外消費税及び地方消費税は当事業年度の費用として処理しております。

(4) 外貨建の資産及び負債の本邦通貨への換算基準

外貨建金銭債権債務は、決算日の直物為替相場により円貨に換算し、換算差額は損益として処理しております。

(重要な会計上の見積り)

固定資産の減損

(1) 当事業年度の財務諸表に計上した金額

	前事業年度	当事業年度
有形固定資産	6,303百万円 (うちC S事業部 672百万円)	6,348百万円 (うちC S事業部 643百万円)
減損損失	377百万円 (うちC S事業部 一百万円)	236百万円 (うちC S事業部 一百万円)

(2) 財務諸表利用者の理解に資するその他の情報

① 算出方法

減損の兆候がある資産又は資産グループについて減損損失の認識の判定を行い、減損損失を認識すべきであると判定した場合は帳簿価額を回収可能価額まで減額し、減損損失を計上しております。回収可能価額は使用価値又は正味売却可能価額により測定しており、使用価値は将来の事業計画により見積もられた将来キャッシュ・フローを現在価値に割引いて算定しております。

② 主要な仮定

将来キャッシュ・フローの見積りにおける主要な仮定は、事業計画の基礎となる販売数量及び販売価格の予測であります。販売数量及び販売価格の予測については、販売先が作成した将来発注見込資料や注文書をもとに算定しております。

③ 翌事業年度の財務諸表に与える影響

主要な仮定である販売数量及び販売価格は、見積りの不確実性が高く、将来の販売数量及び販売価額が大きく変動した場合は、翌事業年度に減損損失が発生する可能性があります。

(表示方法の変更)

(損益計算書関係)

前事業年度において、独立掲記しておりました「営業外収益」の「雇用調整助成金」は、営業外収益の総額の100分の10以下となったため、当事業年度より「その他」に含めて表示しております。この表示方法の変更を反映させるため、前事業年度の財務諸表の組替えを行っております。

この結果、前事業年度の損益計算書において、「営業外収益」に表示していた「雇用調整助成金」37百万円、「雑収入」172百万円は、「雑収入」210百万円として組み替えております。

(追加情報)

(株式給付信託(BBT)の導入)

取締役等に信託を通じて自社の株式を交付する取引に関する注記については、連結財務諸表「注記事項(追加情報)」に同一の内容を記載しているので、注記を省略しております。

(貸借対照表関係)

※1 関係会社に対する金銭債権又は金銭債務

区分掲記されたもの以外で当該関係会社に対する金銭債権又は金銭債務が属する項目ごとの金額は、次のとおりであります。

	前事業年度 (2023年3月31日)	当事業年度 (2024年3月31日)
短期金銭債権	16,778百万円	15,488百万円
短期金銭債務	1,797百万円	1,695百万円

※2 圧縮記帳額

国庫補助金等により有形固定資産の取得価額から控除している圧縮記帳額及びその内訳は、次のとおりであります。

	前事業年度 (2023年3月31日)	当事業年度 (2024年3月31日)
圧縮記帳額	101百万円	101百万円
(うち、土地)	101百万円	101百万円

※3 担保資産及び担保付債務

担保に供している資産及び担保付債務は、次のとおりであります。

	前事業年度 (2023年3月31日)	当事業年度 (2024年3月31日)
建物	1,152百万円	1,183百万円
構築物	26百万円	25百万円
機械及び装置	195百万円	172百万円
工具、器具及び備品	66百万円	70百万円
土地	295百万円	295百万円
計	1,737百万円	1,748百万円

	前事業年度 (2023年3月31日)	当事業年度 (2024年3月31日)
短期借入金	－百万円	1,566百万円
1年内返済予定の長期借入金	1,991百万円	616百万円
長期借入金	3,483百万円	2,866百万円
計	5,474百万円	5,050百万円

(損益計算書関係)

※1 関係会社との営業取引及び営業取引以外の取引の取引高の総額

	前事業年度 (自 2022年4月1日 至 2023年3月31日)	当事業年度 (自 2023年4月1日 至 2024年3月31日)
売上高	7,240百万円	7,189百万円
売上原価	9,524百万円	7,569百万円
販売費及び一般管理費	106百万円	159百万円
営業取引以外の取引高	761百万円	1,469百万円

※2 販売費及び一般管理費の主要な費目及び金額並びにおおよその割合は、次のとおりであります。

	前事業年度 (自 2022年4月1日 至 2023年3月31日)	当事業年度 (自 2023年4月1日 至 2024年3月31日)
従業員給料手当	1,758百万円	1,721百万円
賞与引当金繰入額	143百万円	140百万円
役員賞与引当金繰入額	26百万円	1百万円
退職給付費用	△13百万円	17百万円
役員退職慰労引当金繰入額	21百万円	2百万円
役員株式給付引当金繰入額	11百万円	△0百万円
減価償却費	56百万円	61百万円
おおよその割合		
販売費	43%	39%
一般管理費	57%	61%

(有価証券関係)

前事業年度(2023年3月31日)

子会社株式及び関連会社株式は、市場価格のない株式等のため、子会社株式及び関連会社株式の時価を記載しておりません。

なお、市場価格のない株式等の子会社株式及び関連会社株式の貸借対照表計上額は次のとおりです。

区分	前事業年度 (百万円)
子会社株式	4,863
関連会社株式	1
計	4,865

当事業年度(2024年3月31日)

子会社株式及び関連会社株式は、市場価格のない株式等のため、子会社株式及び関連会社株式の時価を記載しておりません。

なお、市場価格のない株式等の子会社株式及び関連会社株式の貸借対照表計上額は次のとおりです。

区分	当事業年度 (百万円)
子会社株式	6,753
関連会社株式	1
計	6,754

(税効果会計関係)

1. 繰延税金資産及び繰延税金負債の発生の主な原因別の内訳

	前事業年度 (2023年3月31日)	当事業年度 (2024年3月31日)
繰延税金資産		
棚卸資産評価損	50百万円	43百万円
賞与引当金	115百万円	113百万円
関係会社株式評価損	1,263百万円	1,367百万円
関係会社出資金評価損	31百万円	31百万円
貸倒引当金	602百万円	1,129百万円
減損損失	352百万円	323百万円
繰越欠損金	734百万円	603百万円
その他	453百万円	574百万円
繰延税金資産小計	3,605百万円	4,186百万円
評価性引当額	△3,312百万円	△4,122百万円
繰延税金資産合計	292百万円	63百万円
繰延税金負債		
前払年金費用	△554百万円	△606百万円
土地圧縮積立金	△36百万円	△36百万円
建物等圧縮積立金	△5百万円	△4百万円
その他有価証券評価差額金	△319百万円	△494百万円
その他	△17百万円	△16百万円
繰延税金負債合計	△932百万円	△1,159百万円
繰延税金負債の純額	△640百万円	△1,095百万円

2. 法定実効税率と税効果会計適用後の法人税等の負担率との差異の原因となった主な項目別の内訳

	前事業年度 (2023年3月31日)	当事業年度 (2024年3月31日)
法定実効税率	30.5	—
(調整)		
交際費等永久に損金に 算入されない項目	2.8	—
受取配当金等永久に益金に 算入されない項目	△21.1	—
外国税額	7.0	—
評価性引当額	21.9	—
住民税均等割等	4.2	—
その他	1.5	—
税効果会計適用後の 法人税等の負担率	46.8	—

(注) 当事業年度は、税引前当期純損失であるため注記を省略しております。

3. 法人税及び地方法人税の会計処理又はこれらに関する税効果会計の会計処理

当社は、グループ通算制度を適用しており、「グループ通算制度を適用する場合の会計処理及び開示に関する取扱い」(実務対応報告第42号 2021年8月12日)に従って、法人税及び地方法人税の会計処理又はこれらに関する税効果会計の会計処理並びに開示を行っております。

(収益認識関係)

- ・顧客との契約から生じる収益を理解するための基礎となる情報

当社は、国内及び海外の顧客に対して、電気通信及び電子機器等用部品を販売しております。履行義務の充足時点については、製品を顧客に引き渡した時点としておりますが、これは、当該時点において製品に対する支配が顧客に移転すると判断できるためであります。ただし、国内の販売については「収益認識に関する会計基準の適用指針」第98項に定める代替的な取扱いを適用し、出荷時点で収益を認識しております。代理人として行われる取引については、顧客から受け取る額から仕入先に支払う額を控除した純額で取引価格を算定しております。取引の対価は、製品の引渡し後、概ね3か月以内に受領しており、顧客との契約に基づく債権について、重大な金融要素の調整は行っておりません。

(重要な後発事象)

該当事項はありません。

④ 【附属明細表】

【有形固定資産等明細表】

(単位：百万円)

区分	資産の種類	当期首残高	当期増加額	当期減少額	当期償却額	当期末残高	減価償却累計額
有形固定資産	建物	2,171	250	23 (7)	146	2,251	9,461
	構築物	41	2	0	5	37	581
	機械及び装置	778	270	77 (77)	187	783	5,862
	車両運搬具	0	—	—	0	0	8
	工具、器具及び備品	206	296	44 (43)	257	200	9,345
	土地	2,989	—	49	—	2,939	—
	リース資産	40	208	51 (51)	61	136	150
	建設仮勘定	77	—	77	—	—	—
	計	6,303	1,028	323 (180)	659	6,348	25,409
無形固定資産	ソフトウェア	28	33	2 (2)	11	48	—
	その他	14	4	—	0	18	—
	計	43	38	2 (2)	12	67	—

(注) 1. 当期増加額のうち主なものは、次のとおりであります。

機械及び装置 自動組立機等の取得 270百万円

工具、器具及び備品 金型の取得 194百万円

2. 当期減少額のうち()内は内書きで減損損失の計上額であります。

3. 減価償却累計額には、減損損失累計額を含めて表示しております。

【引当金明細表】

(単位：百万円)

科目	当期首残高	当期増加額	当期減少額	当期末残高
貸倒引当金	1,964	1,812	68	3,708
賞与引当金	377	370	377	370
役員賞与引当金	26	1	26	1
買付契約評価引当金	—	3	—	3
役員退職慰労引当金	129	4	3	130
役員株式給付引当金	29	0	1	27

(2) 【主な資産及び負債の内容】

連結財務諸表を作成しているため、記載を省略しております。

(3) 【その他】

該当事項はありません。

第6 【提出会社の株式事務の概要】

事業年度	4月1日から3月31日まで
定時株主総会	6月中
基準日	3月31日
剰余金の配当の基準日	9月30日、3月31日
1単元の株式数	100株
単元未満株式の買取り・ 売渡し	
取扱場所	(特別口座) 東京都千代田区丸の内一丁目4番5号 三菱UFJ信託銀行株式会社 証券代行部
株主名簿管理人	(特別口座) 東京都千代田区丸の内一丁目4番5号 三菱UFJ信託銀行株式会社
取次所	—
買取・売渡手数料	株式の売買の委託に係わる手数料相当額として別途定める金額
公告掲載方法	当会社の公告方法は、電子公告としております。ただし、事故その他やむを得ない事由により電子公告をすることができない場合は、日本経済新聞に掲載する方法により行うこととしております。 なお、電子公告は当会社ホームページに掲載しており、そのアドレスは次のとおりであります。 https://www.smk.co.jp/
株主に対する特典	該当事項はありません。

(注) 当会社の株主は、その有する単元未満株式について、次に掲げる権利以外の権利を行使することができません。

 会社法第189条第2項各号に掲げる権利

 会社法第166条第1項の規定による請求をする権利

 株主の有する株式数に応じて募集株式の割当ておよび募集新株予約権の割当てを受ける権利

 株主の有する単元未満株式の数と併せて単元株式数となる株の株式を売渡すことを請求する権利

第7 【提出会社の参考情報】

1 【提出会社の親会社等の情報】

当社には、親会社等はありません。

2 【その他の参考情報】

当事業年度の開始日から有価証券報告書提出日までの間に、次の書類を提出しております。

(1) 有価証券報告書及びその添付書類並びに確認書

事業年度 第101期(自 2022年4月1日 至 2023年3月31日)

2023年6月27日関東財務局長に提出。

(2) 内部統制報告書及びその添付書類

2023年6月27日関東財務局長に提出。

(3) 四半期報告書及び確認書

第102期第1四半期(自 2023年4月1日 至 2023年6月30日)

2023年8月10日関東財務局長に提出。

第102期第2四半期(自 2023年7月1日 至 2023年9月30日)

2023年11月13日関東財務局長に提出。

第102期第3四半期(自 2023年10月1日 至 2023年12月31日)

2024年2月13日関東財務局長に提出。

(4) 臨時報告書

企業内容等の開示に関する内閣府令第19条第2項第9号の2(株主総会における議決権行使の結果)の規定に基づく
臨時報告書

2023年6月29日関東財務局長に提出。

企業内容等の開示に関する内閣府令第19条第2項第3号(特定子会社の異動)の規定に基づく臨時報告書

2023年11月28日関東財務局長に提出。

(5) 自己株券買付状況報告書

2023年11月14日、2023年12月14日、2024年1月11日、2024年2月13日、2024年3月8日、2024年4月12日関東財務
局長に提出。

第二部 【提出会社の保証会社等の情報】

該当事項はありません。

独立監査人の監査報告書及び内部統制監査報告書

2024年6月25日

SMK株式会社
取締役会 御中

EY新日本有限責任監査法人

東京事務所

指定有限責任社員
業務執行社員 公認会計士 石田大輔

指定有限責任社員
業務執行社員 公認会計士 佐藤武男

<連結財務諸表監査>

監査意見

当監査法人は、金融商品取引法第193条の2第1項の規定に基づく監査証明を行うため、「経理の状況」に掲げられているSMK株式会社の2023年4月1日から2024年3月31日までの連結会計年度の連結財務諸表、すなわち、連結貸借対照表、連結損益計算書、連結包括利益計算書、連結株主資本等変動計算書、連結キャッシュ・フロー計算書、連結財務諸表作成のための基本となる重要な事項、その他の注記及び連結附属明細表について監査を行った。

当監査法人は、上記の連結財務諸表が、我が国において一般に公正妥当と認められる企業会計の基準に準拠して、SMK株式会社及び連結子会社の2024年3月31日現在の財政状態並びに同日をもって終了する連結会計年度の経営成績及びキャッシュ・フローの状況を、全ての重要な点において適正に表示しているものと認める。

監査意見の根拠

当監査法人は、我が国において一般に公正妥当と認められる監査の基準に準拠して監査を行った。監査の基準における当監査法人の責任は、「連結財務諸表監査における監査人の責任」に記載されている。当監査法人は、我が国における職業倫理に関する規定に従って、会社及び連結子会社から独立しており、また、監査人としてのその他の倫理上の責任を果たしている。当監査法人は、意見表明の基礎となる十分かつ適切な監査証拠を入手したと判断している。

監査上の主要な検討事項

監査上の主要な検討事項とは、当連結会計年度の連結財務諸表の監査において、監査人が職業的専門家として特に重要であると判断した事項である。監査上の主要な検討事項は、連結財務諸表全体に対する監査の実施過程及び監査意見の形成において対応した事項であり、当監査法人は、当該事項に対して個別に意見を表明するものではない。

SMK株式会社のCS事業部に関する有形固定資産の減損	
監査上の主要な検討事項の内容及び決定理由	監査上の対応
<p>会社は、2024年3月31日現在、連結貸借対照表上、有形固定資産を15,328百万円計上しており、総資産の26%を占めている。注記事項（重要な会計上の見積り）に記載されているとおり、会社は、当連結会計年度において、CS事業部の有形固定資産643百万円に係る資産グループについて、主要得意先の需要減少や競合メーカーとの競争激化に伴い収益性が低下したことにより減損の兆候があると判断したが、減損損失の認識の判定において、当該資産グループから得られる割引前将来キャッシュ・フローの総額がその帳簿価額を上回っていたことから、減損損失を認識していない。</p> <p>資産グループの継続的使用によって生じる将来キャッシュ・フローの見積りは、取締役会によって承認された予算並びに予算が策定されている期間を超えている期間についての販売数量及び販売価格等の予測（事業計画）に基づいて行っている。</p> <p>将来キャッシュ・フローの見積りにおける重要な仮定は、注記事項（重要な会計上の見積り）に記載のとおり、事業計画の基礎となる販売数量及び販売価格の予測である。</p> <p>将来キャッシュ・フローの見積りにおける上記の重要な仮定は不確実性を伴い経営者による判断を必要とすることから、当監査法人は当該事項を監査上の主要な検討事項と判断した。</p>	<p>当監査法人は、会社のCS事業部に関する有形固定資産の減損損失の認識の判定における割引前将来キャッシュ・フローの総額の見積りについて、主として以下の監査手続を実施した。</p> <ul style="list-style-type: none"> ・将来キャッシュ・フローの見積期間について、主要な資産の経済的残存使用年数と比較した。 ・将来キャッシュ・フローについて、取締役会によって承認された予算との整合性を検討した。 ・将来の不確実性を反映した翌々期以降の計画について、経営者による将来の不確実性の評価について検討した。 ・経営者の事業計画策定の見積りプロセスの有効性を評価するために、過年度における事業計画とその後の実績を比較した。 ・事業計画の基礎となる重要な仮定の販売数量及び販売価格の予測については、経営者と協議を行うとともに、販売先が作成した将来発注見込資料や注文書入手し、事業計画における仮定との整合性を検討した。

SMK Electronics (Phils.) Corporationに関する有形固定資産の減損	
監査上の主要な検討事項の内容及び決定理由	監査上の対応
<p>注記事項（重要な会計上の見積り）及び（連結損益計算書関係）※7減損損失に記載されているとおり、会社は、当連結会計年度において、SMK Electronics (Phils.) Corporation（以下「SMK-PH」）の有形固定資産に係る資産グループについて、減損損失を213百万円計上しており、減損後のSMK-PHに関する有形固定資産の帳簿価額は417百万円である。</p> <p>SMK-PHでは、主要得意先の需要減少及び新製品の生産開始の遅れによる収益性の低下により、業績が悪化したことから、資産グループに減損の兆候があるものと判断した。そのため、同社は当該資産グループの減損テストを実施し、帳簿価額が回収可能価額を上回ったため、その上回る部分を減損損失として計上している。</p> <p>会社は減損テストにおける回収可能価額として使用価値を用いており、使用価値の算定に当たり、資産グループから生じることが期待される将来キャッシュ・フローの見積りを、貨幣の時間的価値及び当該資産グループの固有のリスクを反映した割引率を用いて現在価値まで割引している。</p> <p>将来キャッシュ・フローの見積りは、取締役会によって承認された予算並びに予算が策定されている期間を超えている期間についての販売数量及び販売価格等の予測（事業計画）に基づいて行っている。</p> <p>当該見積りにおける重要な仮定は、（重要な会計上の見積り）に記載のとおり、販売数量及び販売価格の予測並びに割引率であり、いずれも不確実性を伴い経営者による判断を必要とすることから、当監査法人は当該事項を監査上の主要な検討事項と判断した。</p>	<p>当監査法人は、SMK-PHに関する有形固定資産の減損損失の認識及び測定を検討するにあたり、構成単位の監査人に監査の実施を指示し、監査手続の実施結果についての報告を受けるとともに、主として以下の手続を実施し、十分かつ、適切な監査証拠が入手されているかについて評価した。</p> <ul style="list-style-type: none"> 会社及びSMK-PHの経営者への質問により、減損の認識及び測定の基礎となる将来キャッシュ・フローの見積りの策定方法を理解し、会社の取締役会によって承認された予算との整合性を検討した。 将来キャッシュ・フローの見積期間について、主要な資産の経済的残存使用年数と比較した。 事業計画の基礎となる重要な仮定の販売数量及び販売価格の予測については、SMK-PHの経営者と協議を行うとともに、販売先が作成した将来発注見込資料や注文書入手し、事業計画における仮定との整合性を検討した。 経営者の事業計画策定の見積りプロセスの有効性を評価するために、過年度における事業計画とその後の実績を比較した。 使用価値の算定に用いた割引率について、当監査法人のネットワーク・ファームの専門家を関与させて検討した。

その他の記載内容

その他の記載内容は、有価証券報告書に含まれる情報のうち、連結財務諸表及び財務諸表並びにこれらの監査報告書以外の情報である。経営者の責任は、その他の記載内容を作成し開示することにある。また、監査役及び監査役会の責任は、その他の記載内容の報告プロセスの整備及び運用における取締役の職務の執行を監視することにある。

当監査法人の連結財務諸表に対する監査意見の対象にはその他の記載内容は含まれておらず、当監査法人はその他の記載内容に対して意見を表明するものではない。

連結財務諸表監査における当監査法人の責任は、その他の記載内容を通読し、通読の過程において、その他の記載内容と連結財務諸表又は当監査法人が監査の過程で得た知識との間に重要な相違があるかどうか検討すること、また、そのような重要な相違以外にその他の記載内容に重要な誤りの兆候があるかどうか注意を払うことにある。

当監査法人は、実施した作業に基づき、その他の記載内容に重要な誤りがあると判断した場合には、その事実を報告することが求められている。

その他の記載内容に関して、当監査法人が報告すべき事項はない。

連結財務諸表に対する経営者並びに監査役及び監査役会の責任

経営者の責任は、我が国において一般に公正妥当と認められる企業会計の基準に準拠して連結財務諸表を作成し適正に表示することにある。これには、不正又は誤謬による重要な虚偽表示のない連結財務諸表を作成し適正に表示するために経営者が必要と判断した内部統制を整備及び運用することが含まれる。

連結財務諸表を作成するに当たり、経営者は、継続企業の前提に基づき連結財務諸表を作成することが適切であるか

どうかを評価し、我が国において一般に公正妥当と認められる企業会計の基準に基づいて継続企業に関する事項を開示する必要がある場合には当該事項を開示する責任がある。

監査役及び監査役会の責任は、財務報告プロセスの整備及び運用における取締役の職務の執行を監視することにある。

連結財務諸表監査における監査人の責任

監査人の責任は、監査人が実施した監査に基づいて、全体としての連結財務諸表に不正又は誤謬による重要な虚偽表示がないかどうかについて合理的な保証を得て、監査報告書において独立の立場から連結財務諸表に対する意見を表明することにある。虚偽表示は、不正又は誤謬により発生する可能性があり、個別に又は集計すると、連結財務諸表の利用者の意思決定に影響を与えると合理的に見込まれる場合に、重要性があると判断される。

監査人は、我が国において一般に公正妥当と認められる監査の基準に従って、監査の過程を通じて、職業的専門家としての判断を行い、職業的懐疑心を保持して以下を実施する。

- ・ 不正又は誤謬による重要な虚偽表示リスクを識別し、評価する。また、重要な虚偽表示リスクに対応した監査手続を立案し、実施する。監査手続の選択及び適用は監査人の判断による。さらに、意見表明の基礎となる十分かつ適切な監査証拠を入手する。
- ・ 連結財務諸表監査の目的は、内部統制の有効性について意見表明するためのものではないが、監査人は、リスク評価の実施に際して、状況に応じた適切な監査手続を立案するために、監査に関連する内部統制を検討する。
- ・ 経営者が採用した会計方針及びその適用方法の適切性、並びに経営者によって行われた会計上の見積りの合理性及び関連する注記事項の妥当性を評価する。
- ・ 経営者が継続企業を前提として連結財務諸表を作成することが適切であるかどうか、また、入手した監査証拠に基づき、継続企業の前提に重要な疑義を生じさせるような事象又は状況に関して重要な不確実性が認められるかどうか結論付ける。継続企業の前提に関する重要な不確実性が認められる場合は、監査報告書において連結財務諸表の注記事項に注意を喚起すること、又は重要な不確実性に関する連結財務諸表の注記事項が適切でない場合は、連結財務諸表に対して除外事項付意見を表明することが求められている。監査人の結論は、監査報告書日までに入手した監査証拠に基づいているが、将来の事象や状況により、企業は継続企業として存続できなくなる可能性がある。
- ・ 連結財務諸表の表示及び注記事項が、我が国において一般に公正妥当と認められる企業会計の基準に準拠しているかどうかとともに、関連する注記事項を含めた連結財務諸表の表示、構成及び内容、並びに連結財務諸表が基礎となる取引や会計事象を適正に表示しているかどうかを評価する。
- ・ 連結財務諸表に対する意見を表明するために、会社及び連結子会社の財務情報に関する十分かつ適切な監査証拠を入手する。監査人は、連結財務諸表の監査に関する指示、監督及び実施に関して責任がある。監査人は、単独で監査意見に対して責任を負う。

監査人は、監査役及び監査役会に対して、計画した監査の範囲とその実施時期、監査の実施過程で識別した内部統制の重要な不備を含む監査上の重要な発見事項、及び監査の基準で求められているその他の事項について報告を行う。

監査人は、監査役及び監査役会に対して、独立性についての我が国における職業倫理に関する規定を遵守したこと、並びに監査人の独立性に影響を与えると合理的に考えられる事項、及び阻害要因を除去するための対応策を講じている場合又は阻害要因を許容可能な水準にまで軽減するためのセーフガードを適用している場合はその内容について報告を行う。

監査人は、監査役及び監査役会と協議した事項のうち、当連結会計年度の連結財務諸表の監査で特に重要であると判断した事項を監査上の主要な検討事項と決定し、監査報告書において記載する。ただし、法令等により当該事項の公表が禁止されている場合や、極めて限定的ではあるが、監査報告書において報告することにより生じる不利益が公共の利益を上回ると合理的に見込まれるため、監査人が報告すべきでないと判断した場合は、当該事項を記載しない。

<内部統制監査>

監査意見

当監査法人は、金融商品取引法第193条の2第2項の規定に基づく監査証明を行うため、SMK株式会社の2024年3月31日現在の内部統制報告書について監査を行った。

当監査法人は、SMK株式会社が2024年3月31日現在の財務報告に係る内部統制は有効であると表示した上記の内部統制報告書が、我が国において一般に公正妥当と認められる財務報告に係る内部統制の評価の基準に準拠して、財務報告に係る内部統制の評価結果について、全ての重要な点において適正に表示しているものと認める。

監査意見の根拠

当監査法人は、我が国において一般に公正妥当と認められる財務報告に係る内部統制の監査の基準に準拠して内部統制監査を行った。財務報告に係る内部統制の監査の基準における当監査法人の責任は、「内部統制監査における監査人の責任」に記載されている。当監査法人は、我が国における職業倫理に関する規定に従って、会社及び連結子会社から独立しており、また、監査人としてのその他の倫理上の責任を果たしている。当監査法人は、意見表明の基礎となる十分かつ適切な監査証拠を入手したと判断している。

内部統制報告書に対する経営者並びに監査役及び監査役会の責任

経営者の責任は、財務報告に係る内部統制を整備及び運用し、我が国において一般に公正妥当と認められる財務報告に係る内部統制の評価の基準に準拠して内部統制報告書を作成し適正に表示することにある。

監査役及び監査役会の責任は、財務報告に係る内部統制の整備及び運用状況を監視、検証することにある。

なお、財務報告に係る内部統制により財務報告の虚偽の記載を完全には防止又は発見することができない可能性がある。

内部統制監査における監査人の責任

監査人の責任は、監査人が実施した内部統制監査に基づいて、内部統制報告書に重要な虚偽表示がないかどうかについて合理的な保証を得て、内部統制監査報告書において独立の立場から内部統制報告書に対する意見を表明することにある。

監査人は、我が国において一般に公正妥当と認められる財務報告に係る内部統制の監査の基準に従って、監査の過程を通じて、職業的専門家としての判断を行い、職業的懐疑心を保持して以下を実施する。

- ・ 内部統制報告書における財務報告に係る内部統制の評価結果について監査証拠を入手するための監査手続を実施する。内部統制監査の監査手続は、監査人の判断により、財務報告の信頼性に及ぼす影響の重要性に基づいて選択及び適用される。
- ・ 財務報告に係る内部統制の評価範囲、評価手続及び評価結果について経営者が行った記載を含め、全体としての内部統制報告書の表示を検討する。
- ・ 内部統制報告書における財務報告に係る内部統制の評価結果に関する十分かつ適切な監査証拠を入手する。監査人は、内部統制報告書の監査に関する指示、監督及び実施に関して責任がある。監査人は、単独で監査意見に対して責任を負う。

監査人は、監査役及び監査役会に対して、計画した内部統制監査の範囲とその実施時期、内部統制監査の実施結果、識別した内部統制の開示すべき重要な不備、その是正結果、及び内部統制の監査の基準で求められているその他の事項について報告を行う。

監査人は、監査役及び監査役会に対して、独立性についての我が国における職業倫理に関する規定を遵守したこと、並びに監査人の独立性に影響を与えると合理的に考えられる事項、及び阻害要因を除去するための対応策を講じている場合又は阻害要因を許容可能な水準にまで軽減するためのセーフガードを適用している場合はその内容について報告を行う。

<報酬関連情報>

当監査法人及び当監査法人と同一のネットワークに属する者に対する、会社及び子会社の監査証明業務に基づく報酬及び非監査業務に基づく報酬の額は、「提出会社の状況」に含まれるコーポレート・ガバナンスの状況等（3）【監査の状況】に記載されている。

利害関係

会社及び連結子会社と当監査法人又は業務執行社員との間には、公認会計士法の規定により記載すべき利害関係はない。

以 上

(注) 1. 上記の監査報告書の原本は当社（有価証券報告書提出会社）が別途保管しております。

2. XBR Lデータは監査の対象には含まれていません。

独立監査人の監査報告書

2024年6月25日

SMK株式会社
取締役会 御中

EY新日本有限責任監査法人

東京事務所

指定有限責任社員
業務執行社員 公認会計士 石田大輔

指定有限責任社員
業務執行社員 公認会計士 佐藤武男

<財務諸表監査>

監査意見

当監査法人は、金融商品取引法第193条の2第1項の規定に基づく監査証明を行うため、「経理の状況」に掲げられているSMK株式会社の2023年4月1日から2024年3月31日までの第102期事業年度の財務諸表、すなわち、貸借対照表、損益計算書、株主資本等変動計算書、重要な会計方針、その他の注記及び附属明細表について監査を行った。

当監査法人は、上記の財務諸表が、我が国において一般に公正妥当と認められる企業会計の基準に準拠して、SMK株式会社の2024年3月31日現在の財政状態及び同日をもって終了する事業年度の経営成績を、全ての重要な点において適正に表示しているものと認める。

監査意見の根拠

当監査法人は、我が国において一般に公正妥当と認められる監査の基準に準拠して監査を行った。監査の基準における当監査法人の責任は、「財務諸表監査における監査人の責任」に記載されている。当監査法人は、我が国における職業倫理に関する規定に従って、会社から独立しており、また、監査人としてのその他の倫理上の責任を果たしている。当監査法人は、意見表明の基礎となる十分かつ適切な監査証拠を入手したと判断している。

監査上の主要な検討事項

監査上の主要な検討事項とは、当事業年度の財務諸表の監査において、監査人が職業的専門家として特に重要であると判断した事項である。監査上の主要な検討事項は、財務諸表全体に対する監査の実施過程及び監査意見の形成において対応した事項であり、当監査法人は、当該事項に対して個別に意見を表明するものではない。

C S 事業部に関する有形固定資産の減損

連結財務諸表の監査報告書に記載されている監査上の主要な検討事項（SMK株式会社のC S 事業部に関する有形固定資産の減損）と同一内容であるため、記載を省略している。

その他の記載内容

その他の記載内容は、有価証券報告書に含まれる情報のうち、連結財務諸表及び財務諸表並びにこれらの監査報告書以外の情報である。経営者の責任は、その他の記載内容を作成し開示することにある。また、監査役及び監査役会の責任は、その他の記載内容の報告プロセスの整備及び運用における取締役の職務の執行を監視することにある。

当監査法人の財務諸表に対する監査意見の対象にはその他の記載内容は含まれておらず、当監査法人はその他の記載内容に対して意見を表明するものではない。

財務諸表監査における当監査法人の責任は、その他の記載内容を通読し、通読の過程において、その他の記載内容と財務諸表又は当監査法人が監査の過程で得た知識との間に重要な相違があるかどうか検討すること、また、そのような重要な相違以外にその他の記載内容に重要な誤りの兆候があるかどうか注意を払うことにある。

当監査法人は、実施した作業に基づき、その他の記載内容に重要な誤りがあると判断した場合には、その事実を報告

することが求められている。

その他の記載内容に関して、当監査法人が報告すべき事項はない。

財務諸表に対する経営者並びに監査役及び監査役会の責任

経営者の責任は、我が国において一般に公正妥当と認められる企業会計の基準に準拠して財務諸表を作成し適正に表示することにある。これには、不正又は誤謬による重要な虚偽表示のない財務諸表を作成し適正に表示するために経営者が必要と判断した内部統制を整備及び運用することが含まれる。

財務諸表を作成するに当たり、経営者は、継続企業の前提に基づき財務諸表を作成することが適切であるかどうかを評価し、我が国において一般に公正妥当と認められる企業会計の基準に基づいて継続企業に関する事項を開示する必要がある場合には当該事項を開示する責任がある。

監査役及び監査役会の責任は、財務報告プロセスの整備及び運用における取締役の職務の執行を監視することにある。

財務諸表監査における監査人の責任

監査人の責任は、監査人が実施した監査に基づいて、全体としての財務諸表に不正又は誤謬による重要な虚偽表示がないかどうかについて合理的な保証を得て、監査報告書において独立の立場から財務諸表に対する意見を表明することにある。虚偽表示は、不正又は誤謬により発生する可能性があり、個別に又は集計すると、財務諸表の利用者の意思決定に影響を与えると合理的に見込まれる場合に、重要性があると判断される。

監査人は、我が国において一般に公正妥当と認められる監査の基準に従って、監査の過程を通じて、職業的専門家としての判断を行い、職業的懐疑心を保持して以下を実施する。

- ・ 不正又は誤謬による重要な虚偽表示リスクを識別し、評価する。また、重要な虚偽表示リスクに対応した監査手続を立案し、実施する。監査手続の選択及び適用は監査人の判断による。さらに、意見表明の基礎となる十分かつ適切な監査証拠を入手する。
- ・ 財務諸表監査の目的は、内部統制の有効性について意見表明するためのものではないが、監査人は、リスク評価の実施に際して、状況に応じた適切な監査手続を立案するために、監査に関連する内部統制を検討する。
- ・ 経営者が採用した会計方針及びその適用方法の適切性、並びに経営者によって行われた会計上の見積りの合理性及び関連する注記事項の妥当性を評価する。
- ・ 経営者が継続企業を前提として財務諸表を作成することが適切であるかどうか、また、入手した監査証拠に基づき、継続企業の前提に重要な疑義を生じさせるような事象又は状況に関して重要な不確実性が認められるかどうか結論付ける。継続企業の前提に関する重要な不確実性が認められる場合は、監査報告書において財務諸表の注記事項に注意を喚起すること、又は重要な不確実性に関する財務諸表の注記事項が適切でない場合は、財務諸表に対して除外事項付意見を表明することが求められている。監査人の結論は、監査報告書日までに入手した監査証拠に基づいているが、将来の事象や状況により、企業は継続企業として存続できなくなる可能性がある。
- ・ 財務諸表の表示及び注記事項が、我が国において一般に公正妥当と認められる企業会計の基準に準拠しているかどうかとともに、関連する注記事項を含めた財務諸表の表示、構成及び内容、並びに財務諸表が基礎となる取引や会計事象を適正に表示しているかどうかを評価する。

監査人は、監査役及び監査役会に対して、計画した監査の範囲とその実施時期、監査の実施過程で識別した内部統制の重要な不備を含む監査上の重要な発見事項、及び監査の基準で求められているその他の事項について報告を行う。

監査人は、監査役及び監査役会に対して、独立性についての我が国における職業倫理に関する規定を遵守したこと、並びに監査人の独立性に影響を与えると合理的に考えられる事項、及び阻害要因を除去するための対応策を講じている場合又は阻害要因を許容可能な水準にまで軽減するためのセーフガードを適用している場合はその内容について報告を行う。

監査人は、監査役及び監査役会と協議した事項のうち、当事業年度の財務諸表の監査で特に重要であると判断した事項を監査上の主要な検討事項と決定し、監査報告書において記載する。ただし、法令等により当該事項の公表が禁止されている場合や、極めて限定的ではあるが、監査報告書において報告することにより生じる不利益が公共の利益を上回ると合理的に見込まれるため、監査人が報告すべきでないと判断した場合は、当該事項を記載しない。

<報酬関連情報>

報酬関連情報は、連結財務諸表の監査報告書に記載されている。

利害関係

会社と当監査法人又は業務執行社員との間には、公認会計士法の規定により記載すべき利害関係はない。

以 上

-
- (注) 1. 上記の監査報告書の原本は当社（有価証券報告書提出会社）が別途保管しております。
2. XBR Lデータは監査の対象には含まれていません。

【表紙】

【提出書類】	確認書
【根拠条文】	金融商品取引法第24条の4の2第1項
【提出先】	関東財務局長
【提出日】	2024年6月25日
【会社名】	SMK株式会社
【英訳名】	SMK Corporation
【代表者の役職氏名】	代表取締役社長 池田 靖光
【最高財務責任者の役職氏名】	—
【本店の所在の場所】	東京都品川区戸越六丁目5番5号
【縦覧に供する場所】	株式会社東京証券取引所 (東京都中央区日本橋兜町2番1号)

1 【有価証券報告書の記載内容の適正性に関する事項】

当社代表取締役社長池田靖光は、当社の第102期(自2023年4月1日 至2024年3月31日)の有価証券報告書の記載内容が金融商品取引法令に基づき適正に記載されていることを確認いたしました。

2 【特記事項】

確認に当たり、特記すべき事項はありません。

【表紙】

【提出書類】 内部統制報告書

【根拠条文】 金融商品取引法第24条の4の4第1項

【提出先】 関東財務局長

【提出日】 2024年6月25日

【会社名】 SMK株式会社

【英訳名】 SMK Corporation

【代表者の役職氏名】 代表取締役社長 池田 靖 光

【最高財務責任者の役職氏名】 ー

【本店の所在の場所】 東京都品川区戸越6丁目5番5号

【縦覧に供する場所】 株式会社東京証券取引所
(東京都中央区日本橋兜町2番1号)

1 【財務報告に係る内部統制の基本的枠組みに関する事項】

代表取締役社長池田靖光は、当社の財務報告に係る内部統制の整備及び運用に責任を有しており、企業会計審議会の公表した「財務報告に係る内部統制の評価及び監査の基準並びに財務報告に係る内部統制の評価及び監査に関する実施基準の設定について（意見書）」に示されている内部統制の基本的枠組みに準拠して財務報告に係る内部統制を整備及び運用している。

なお、内部統制は、内部統制の各基本的要素が有機的に結びつき、一体となって機能することで、その目的を合理的な範囲で達成しようとするものである。このため、財務報告に係る内部統制により財務報告の虚偽の記載を完全に防止又は発見することができない可能性がある。

2 【評価の範囲、基準日及び評価手続に関する事項】

財務報告に係る内部統制の評価は、当事業年度の末日である2024年3月31日を基準日として行われており、評価に当たっては、一般に公正妥当と認められる財務報告に係る内部統制の評価の基準に準拠した。

本評価においては、連結ベースでの財務報告全体に重要な影響を及ぼす内部統制（全社的な内部統制）の評価を行った上で、その結果を踏まえて、評価対象とする業務プロセスを選定している。当該業務プロセスの評価においては、選定された業務プロセスを分析した上で、財務報告の信頼性に重要な影響を及ぼす統制上の要点を識別し、当該統制上の要点について整備及び運用状況を評価することによって、内部統制の有効性に関する評価を行った。

財務報告に係る内部統制の評価の範囲は、会社並びに連結子会社及び持分法適用会社について、財務報告の信頼性に及ぼす影響の重要性の観点から必要な範囲を決定した。財務報告の信頼性に及ぼす影響の重要性は、金額的及び質的影響の重要性を考慮して決定しており、会社及び連結子会社24社を対象として行った全社的な内部統制の評価結果を踏まえ、業務プロセスに係る内部統制の評価範囲を合理的に決定した。なお、持分法適用関連会社1社については、金額的及び質的重要性の観点から僅少であると判断し、全社的な内部統制の評価範囲に含めていない。

業務プロセスに係る内部統制の評価範囲については、財務報告に対する金額的及び質的影響の重要性を考慮し、全社的な内部統制の評価結果を踏まえ、前連結会計年度の連結消去前売上高の概ね2/3を占める7事業拠点を「重要な事業拠点」とした。選定した重要な事業拠点においては、企業の事業目的に大きく関わる勘定科目として売上高、売掛金及び棚卸資産に至る業務プロセスを評価の対象とした。さらに、選定した重要な事業拠点にかかわらず、それ以外の事業拠点をも含めた範囲について、重要な虚偽記載の発生可能性が高く、見積りや予測を伴う重要な勘定科目に係る業務プロセスやリスクが大きい取引を行っている事業又は業務に係る業務プロセスを財務報告への影響を勘案して重要性の大きい業務プロセスとして評価対象に追加している。

3 【評価結果に関する事項】

上記の評価の結果、当事業年度末日時点において、当社の財務報告に係る内部統制は有効であると判断した。

4 【付記事項】

該当事項はありません。

5 【特記事項】

該当事項はありません。